

鈺緯科技開發股份有限公司
及子公司

合併財務報告暨會計師核閱報告
民國 106 及 105 年第 3 季

地址：新北市中和區中山路二段 351 號 9 樓
電話：(02)2226-8631

§ 目 錄 §

項	目 頁	次	財 務 報 表 附 註 編 號
一、封 面	1		-
二、目 錄	2		-
三、會計師核閱報告	3~4		-
四、合併資產負債表	5		-
五、合併綜合損益表	6~7		-
六、合併權益變動表	8		-
七、合併現金流量表	9~10		-
八、合併財務報表附註			
(一) 公司沿革	11		一
(二) 通過財務報告之日期及程序	11		二
(三) 新發布及修訂準則及解釋之適用	11~15		三
(四) 重大會計政策之彙總說明	15~16		四
(五) 重大會計判斷、估計及假設不確定性主要來源	16		五
(六) 重要會計項目之說明	16~48		六~二九
(七) 關係人交易	49		三十
(八) 質抵押之資產	49		三一
(九) 重大或有負債及未認列之合約承諾	49		三二
(十) 重大之災害損失	-		-
(十一) 重大之期後事項	-		-
(十二) 具重大影響之外幣資產及負債資訊	50~51		三三
(十三) 附註揭露事項			
1. 重大交易事項相關資訊	51, 55		三四
2. 轉投資事業相關資訊	51, 56~58		三四
3. 大陸投資資訊	51~52, 59		三四
(十四) 部門資訊	52~54		三五

會計師核閱報告

鈺緯科技開發股份有限公司 公鑒：

鈺緯科技開發股份有限公司及其子公司民國 106 年及 105 年 9 月 30 日之合併資產負債表，暨民國 106 年及 105 年 7 月 1 日至 9 月 30 日以及民國 106 年及 105 年 1 月 1 日至 9 月 30 日之合併綜合損益表、民國 106 年及 105 年 1 月 1 日至 9 月 30 日之合併權益變動表及合併現金流量表業經本會計師核閱竣事。上開合併財務報表之編製係管理階層之責任，本會計師之責任則為根據核閱結果出具報告。

除下段所述者外，本會計師係依照審計準則公報第 36 號「財務報表之核閱」規劃並執行核閱工作。由於本會計師僅實施分析、比較與查詢，並未依照一般公認審計準則查核，因是無法對上開合併財務報表之整體表示查核意見。


如合併財務報告附註十一所述，列入民國 106 年 1 月 1 日至 9 月 30 日合併財務報表之部分非重要子公司財務報表未經會計師核閱，其民國 106 年 9 月 30 日之資產總額為新台幣 11,140 仟元，佔合併資產總額之 0.94%，負債總額為新台幣 3,700 仟元，佔合併負債總額之 0.84%，其民國 106 年 7 月 1 日至 9 月 30 日，以及民國 106 年 1 月 1 日至 9 月 30 日之綜合（損）益淨額均為新台幣 167 仟元，分別佔合併綜合（損）益之(0.09)%及(0.08)%。另合併財務報告附註三四附註揭露事項所述轉投資事業相關資訊，其與前述子公司有關之資訊亦未經會計師核閱。

依本會計師之核閱結果，除上段所述非重要子公司民國 106 年 1 月 1 日至 9 月 30 日財務報表及合併財務報告附註三四所揭露之相關資訊，若能取得其同期間經會計師核閱之財務報表而可能須做適當調整之影響外，並未發現第一段所述合併財務報表在所有重大方面有違反證券發行人財務報告編製準則、經金融監督管理委員會認可並發布生效之國際會計準則第 34 號「期中財務報導」而須作修正之情事。

勤業眾信聯合會計師事務所


會計師 卓 明 信

卓明信



會計師 葉 淑 娟

葉淑娟



證券暨期貨管理委員會核准文號
台財證六字第 0920123784 號

金融監督管理委員會核准文號
金管證審字第 0990031652 號

中 華 民 國 106 年 11 月 13 日

民國 106 年 9 月 30 日 及 9 月 30 日

單位：新台幣仟元

代 碼	資 產	106年9月30日 (經核閱)		105年12月31日 (經查核)		105年9月30日 (經核閱)	
		金 額	%	金 額	%	金 額	%
	流動資產						
1100	現金及約當現金 (附註六)	\$ 319,364	27	\$ 418,928	29	\$ 289,112	19
1110	透過損益按公允價值衡量之金融資產—流動 (附註七及十七)	5,853	1	11,841	1	26	-
1147	無活絡市場之債務工具投資—流動 (附註八)	-	-	-	-	54,880	4
1150	應收票據 (附註九)	-	-	9	-	-	-
1170	應收帳款 (附註九)	252,958	22	278,933	19	287,504	18
1200	其他應收款 (附註九及二三)	35,281	3	39,725	3	23,034	1
130X	存貨 (附註十)	203,328	17	284,694	20	323,796	21
1410	預付款項	20,655	2	6,328	-	30,598	2
1220	本期所得稅資產	3,666	-	1,471	-	4,926	-
1470	其他流動資產 (附註十五)	3,632	-	7,405	-	8,654	1
11XX	流動資產總計	844,737	72	1,049,334	72	1,022,530	66
	非流動資產						
1600	不動產、廠房及設備 (附註十二、三一及三二)	248,799	21	251,984	17	253,763	16
1801	無形資產淨額 (附註十四)	16,688	1	20,072	2	115,718	8
1805	商譽 (附註十三及二六)	18,835	2	106,231	7	144,231	9
1840	遞延所得稅資產	27,714	2	20,189	2	21,244	1
1990	其他非流動資產 (附註十五)	24,288	2	3,120	-	3,351	-
15XX	非流動資產總計	336,324	28	401,596	28	538,307	34
1XXX	資 產 總 計	\$ 1,181,061	100	\$ 1,450,930	100	\$ 1,560,837	100
	負債及權益						
	流動負債						
2100	短期借款 (附註十六)	\$ 275,000	23	\$ 20,000	1	\$ 16,000	1
2120	透過損益按公允價值衡量之金融負債—流動 (附註七及十七)	9	-	8,040	1	11,724	1
2170	應付帳款 (附註十八)	67,740	6	65,462	5	97,151	6
2200	其他應付款 (附註十九)	62,128	5	58,086	4	53,841	4
2230	本期所得稅負債	1,425	-	3,769	-	-	-
2250	負債準備—流動 (附註二十)	4,555	1	2,120	-	2,417	-
2310	預收款項	18,981	2	23,395	2	20,045	1
2320	一年內到期之長期借款及應付公司債 (附註七、十六及十七)	-	-	293,649	20	423,181	27
2399	其他流動負債 (附註十九)	3,466	-	5,694	-	8,361	1
21XX	流動負債總計	433,304	37	480,215	33	632,720	41
	非流動負債						
2570	遞延所得稅負債	1,120	-	4,065	1	1,026	-
2640	淨確定福利負債—非流動	2,945	-	3,269	-	2,760	-
2670	其他非流動負債 (附註十九)	2,046	-	-	-	-	-
25XX	非流動負債總計	6,111	-	7,334	1	3,786	-
2XXX	負債總計	439,415	37	487,549	34	636,506	41
	歸屬於本公司業主之權益						
3110	股本—普通股	493,666	42	493,666	34	443,933	28
3200	資本公積	471,405	40	501,103	34	421,035	27
	保留盈餘 (累積虧損)						
3310	法定盈餘公積	-	-	52,095	4	52,095	3
3350	未分配盈餘 (特種補虧損)	(214,459)	(18)	(81,793)	(6)	8,606	1
3300	保留盈餘 (累計虧損) 總計	(214,459)	(18)	(29,698)	(2)	60,701	4
3400	其他權益	(1,517)	-	(1,690)	-	(1,340)	-
3500	庫藏股票	(10,425)	(1)	-	-	-	-
31XX	本公司業主之權益合計	738,670	63	963,381	66	924,329	59
36XX	非控制權益	2,976	-	-	-	2	-
3XXX	權益總計	741,646	63	963,381	66	924,331	59
	負債及權益總計	\$ 1,181,061	100	\$ 1,450,930	100	\$ 1,560,837	100

後附之附註係本合併財務報告之一部分。

(請參閱勤業眾信聯合會計師事務所民國 106 年 11 月 13 日核閱報告)

董事長：陳國森




經理人：陳國森



會計主管：林素如



鈺緯科技股份有限公司及子公司



民國 106 年及 105 年 7 月 1 日至 9 月 30 日及民國 106 年及 105 年 1 月 1 日至 9 月 30 日

(僅經核閱，未依一般會計準則查核)

單位：新台幣仟元，惟每股盈餘（虧損）為元

代 碼		106年7月1日至9月30日		105年7月1日至9月30日		106年1月1日至9月30日		105年1月1日至9月30日	
		金 額	%	金 額	%	金 額	%	金 額	%
4000	營業收入淨額	\$ 182,188	100	\$ 249,847	100	\$ 655,474	100	\$ 766,239	100
5000	營業成本（附註十及二三）	<u>187,253</u>	<u>103</u>	<u>180,049</u>	<u>72</u>	<u>519,500</u>	<u>80</u>	<u>547,237</u>	<u>71</u>
5950	已實現營業毛利（損）	(<u>5,065</u>)	(<u>3</u>)	<u>69,798</u>	<u>28</u>	<u>135,974</u>	<u>20</u>	<u>219,002</u>	<u>29</u>
	營業費用（附註二一及二三）								
6100	推銷費用	15,589	9	18,284	7	47,194	7	61,291	8
6200	管理費用	35,601	19	18,545	8	73,578	11	54,774	7
6300	研究發展費用	<u>18,696</u>	<u>10</u>	<u>17,955</u>	<u>7</u>	<u>57,590</u>	<u>9</u>	<u>57,015</u>	<u>8</u>
6000	營業費用合計	<u>69,886</u>	<u>38</u>	<u>54,784</u>	<u>22</u>	<u>178,362</u>	<u>27</u>	<u>173,080</u>	<u>23</u>
6900	營業淨益（損）	(<u>74,951</u>)	(<u>41</u>)	<u>15,014</u>	<u>6</u>	(<u>42,388</u>)	(<u>7</u>)	<u>45,922</u>	<u>6</u>
	營業外收入及支出								
7010	其他收入（附註二三）	2,710	1	6,257	3	6,956	1	18,039	2
7050	財務成本（附註二三）	(1,003)	(1)	(2,126)	(1)	(3,947)	(1)	(6,329)	(1)
7210	處分不動產、廠房及設備利益	1,221	1	-	-	2,648	1	717	-
7225	處分投資損失（附註二三）	-	-	(140)	-	-	-	(140)	-
7235	透過損益按公允價值衡量之金融資產損失（附註七及十七）	(590)	-	(1,460)	(1)	(28,244)	(4)	(2,571)	-
7590	其他損失（附註九、二三及二六）	(7,647)	(4)	(24)	-	(10,820)	(2)	(107)	-
7635	透過損益按公允價值衡量之金融負債損失（附註七及十七）	(753)	-	(19,507)	(8)	(13,550)	(2)	(28,751)	(4)
7630	兌換淨損（附註二三及三三）	(2,006)	(1)	(15,910)	(6)	(36,700)	(6)	(23,924)	(3)
7670	減損損失（附註十三）	(<u>101,048</u>)	(<u>56</u>)	-	-	(<u>101,048</u>)	(<u>15</u>)	-	-
7000	營業外收入及支出合計	(<u>109,116</u>)	(<u>60</u>)	(<u>32,910</u>)	(<u>13</u>)	(<u>184,705</u>)	(<u>28</u>)	(<u>43,066</u>)	(<u>6</u>)
7900	稅前淨利（損）	(184,067)	(101)	(17,896)	(7)	(227,093)	(35)	2,856	-
7950	所得稅利益（附註二四）	<u>1,115</u>	<u>1</u>	<u>1,943</u>	-	<u>12,701</u>	<u>2</u>	<u>170</u>	-
8200	本期淨利（損）	(<u>182,952</u>)	(<u>100</u>)	(<u>15,953</u>)	(<u>7</u>)	(<u>214,392</u>)	(<u>33</u>)	<u>3,026</u>	-
	其他綜合損益（附註二二）								
8360	後續可能重分類至損益之項目								
8361	國外營運機構財務報表換算之兌換差額	595	-	(820)	-	307	-	(1,432)	-
8362	備供出售金融資產未實現評價利益	-	-	<u>47</u>	-	-	-	-	-
8300	本期其他綜合損益合計	<u>595</u>	-	(<u>773</u>)	-	<u>307</u>	-	(<u>1,432</u>)	-
8500	本期綜合損益總額	(<u>\$ 182,357</u>)	(<u>100</u>)	(<u>\$ 16,726</u>)	(<u>7</u>)	(<u>\$ 214,085</u>)	(<u>33</u>)	<u>\$ 1,594</u>	-

(接次頁)

(承前頁)

代 碼		106年7月1日至9月30日		105年7月1日至9月30日		106年1月1日至9月30日		105年1月1日至9月30日	
		金 額	%	金 額	%	金 額	%	金 額	%
	淨利(損)歸屬於								
8610	本公司業主	(\$ 183,019)	(100)	(\$ 15,953)	(6)	(\$ 214,459)	(33)	\$ 3,026	-
8620	非控制權益	67	-	-	-	67	-	-	-
8600		<u>(\$ 182,952)</u>	<u>(100)</u>	<u>(\$ 15,953)</u>	<u>(6)</u>	<u>(\$ 214,392)</u>	<u>(33)</u>	<u>\$ 3,026</u>	<u>-</u>
	綜合損益總額歸屬於								
8710	本公司業主	(\$ 182,558)	(100)	(\$ 16,726)	(7)	(\$ 214,286)	(33)	\$ 1,594	-
8720	非控制權益	201	-	-	-	201	-	-	-
8700		<u>(\$ 182,357)</u>	<u>(100)</u>	<u>(\$ 16,726)</u>	<u>(7)</u>	<u>(\$ 214,085)</u>	<u>(33)</u>	<u>\$ 1,594</u>	<u>-</u>
	每股盈餘(虧損)(附註二五)								
	來自繼續營業單位								
9750	基 本	(\$ 3.71)		(\$ 0.36)		(\$ 4.34)		\$ 0.07	
9850	稀 釋							\$ 0.07	

後附之附註係本合併財務報告之一部分。

(請參閱勤業眾信聯合會計師事務所民國106年11月13日核閱報告)

董事長：陳國森



經理人：陳國森



會計主管：林素如



鈺緯科技開發股份有限公司及子公司

合併現金流量表

民國 106 年及 105 年 1 月 1 日至 9 月 30 日

(僅經核閱，未依一般公認審計準則查核)

單位：新台幣仟元

代 碼		106年1月1日 至9月30日	105年1月1日 至9月30日
	營業活動之現金流量		
A10000	本期稅前淨利(損)	(\$ 227,093)	\$ 2,856
A20010	收益費損項目		
A20100	折舊費用	10,631	9,503
A20200	攤銷費用	5,231	26,670
A20300	呆帳費用(迴轉利益)	23,059	(3,847)
A20400	透過損益按公允價值衡量金融資 產之淨損失	28,244	2,571
A20900	利息費用	3,947	6,329
A21000	透過損益按公允價值衡量金融負 債之淨損失	13,550	28,751
A21200	利息收入	(2,608)	(2,214)
A21300	股利收入	-	(137)
A22500	處分不動產、廠房及設備利益	(2,648)	(717)
A23100	處分投資損失	-	140
A23500	減損損失	101,048	-
A23700	存貨跌價及呆滯損失	62,994	2,936
A24200	贖回應付公司債損失	3,281	-
A29900	其 他	7,354	-
A30000	營業資產及負債之淨變動數		
A31110	透過損益按公允價值衡量之金融 資產	(22,256)	742
A31130	應收票據	9	866
A31150	應收帳款	7,916	(35,530)
A31180	其他應收款	(2,937)	(3,067)
A31190	其他應收款—關係人	-	1,747
A31200	存 貨	18,403	(85,231)
A31230	預付款項	(32,539)	(23,854)
A31240	其他流動資產	3,773	(5,908)
A32110	透過損益按公允價值衡量之金融 負債	(13,622)	(20,385)
A32150	應付帳款	(62)	(5,640)
A32180	其他應付款項	1,013	(29,252)
A32200	負債準備	2,435	(3,503)

(接次頁)

(承前頁)

代 碼		106年1月1日 至9月30日	105年1月1日 至9月30日
A32210	預收款項	(\$ 4,414)	\$ 6,758
A32230	其他流動負債	(2,228)	3,217
A32240	淨福利負債－非流動	(324)	(327)
A33000	營運產生之現金	(17,843)	(126,526)
A33500	支付之所得稅	(2,821)	(33,203)
AAAA	營業活動之淨現金流出	(20,664)	(159,729)
投資活動之現金流量			
B00300	取得備供出售金融資產	-	(4,380)
B00400	處分備供出售金融資產價款	-	4,240
B00600	取得無活絡市場之債務工具投資	-	(54,880)
B00700	處分無活絡市場之債務工具投資價款	-	78,780
B02200	取得子公司之淨現金流出(附註二六)	(16,387)	-
B02700	購置不動產、廠房及設備	(10,099)	(10,726)
B02800	處分不動產、廠房及設備價款	10,328	1,458
B03700	存出保證金減少	437	607
B04500	購置無形資產	(1,847)	(5,075)
B07500	收取之利息	2,635	2,166
B07600	收取之股利	-	137
BBBB	投資活動之淨現金流入(出)	(14,933)	12,327
籌資活動之現金流量			
C00100	短期借款增加	661,000	52,000
C00200	短期借款減少	(406,000)	(51,000)
C01300	償還公司債	(305,881)	-
C01700	償還長期借款	(709)	(1,256)
C04500	發放現金股利	-	(115,639)
C04900	購買庫藏股票	(10,425)	-
C05600	支付之利息	(2,254)	(278)
CCCC	籌資活動之淨現金流出	(64,269)	(116,173)
DDDD	匯率變動對現金及約當現金之影響	302	(1,413)
EEEE	現金及約當現金淨減少	(99,564)	(264,988)
E00100	期初現金及約當現金餘額	418,928	554,100
E00200	期末現金及約當現金餘額	\$ 319,364	\$ 289,112

後附之附註係本合併財務報告之一部分。

(請參閱勤業眾信聯合會計師事務所民國106年11月13日核閱報告)

董事長：陳國森



經理人：陳國森



會計主管：林素如



鈺緯科技開發股份有限公司及子公司

合併財務報表附註

民國 106 年及 105 年 1 月 1 日至 9 月 30 日

(僅經核閱，未依一般公認審計準則查核)

(除另註明外，金額以新台幣仟元為單位)

一、公司沿革

鈺緯科技開發股份有限公司（以下稱「本公司」）於 84 年 4 月 11 日設立，主要從事於醫療器材與電腦周邊設備之研究開發、製造及銷售等業務。

本公司於 99 年 8 月 18 日經金融監督管理委員會核准補辦公開發行，並於 99 年 10 月 11 日經財團法人中華民國證券櫃檯買賣中心核准，於該中心之興櫃股票櫃檯買賣。另本公司股票自 102 年 5 月 23 日起，於財團法人中華民國證券櫃檯買賣中心上櫃買賣。

本合併財務報告係以本公司之功能性貨幣新台幣表達。

二、通過財務報告之日期及程序

本合併財務報告於 106 年 11 月 13 日經董事會通過。

三、新發布及修訂準則及解釋之適用

- (一) 首次適用修正後之證券發行人財務報告編製準則及經金融監督管理委員會（以下稱「金管會」）認可並發布生效之國際財務報導準則（IFRS）、國際會計準則（IAS）、解釋（IFRIC）及解釋公告（SIC）（以下稱「IFRSs」）

除下列說明外，適用修正後之證券發行人財務報告編製準則及金管會認可並發布生效之 IFRSs 將不致造成合併公司會計政策之重大變動：

1. 2010-2012 週期之年度改善

2010-2012 週期之年度改善修正 IFRS 2「股份基礎給付」、IFRS 3「企業合併」及 IFRS 8「營運部門」等若干準則。

IFRS 3 之修正係釐清企業合併之或有對價，無論是否為 IAS 39 或 IFRS 9 之適用範圍，應以公允價值衡量，公允價值變動係認列於損益。前述修正適用於收購日於 106 年以後之企業合併交易，106 年發生之企業合併交易請參閱附註二六。

IFRS 8 之修正係釐清若合併公司將具有相似經濟特性之營運部門彙總揭露，應於合併財務報告揭露管理階層於運用彙總基準時所作之判斷。此外，該修正亦釐清合併公司僅於部門資產定期提供予主要營運決策者時，始應揭露應報導部門資產總額至企業資產總額之調節資訊。106 年追溯適用 IFRS8 之修正時，部門資訊揭露增加彙總基準判斷之說明，請參閱附註三五。

2. 證券發行人財務報告編製準則之修正

該修正除配合金管會認可並發布生效之 IFRSs 新增若干會計項目及非金融資產減損揭露規定外，另配合國內實施 IFRSs 情形，強調若干認列與衡量規定，並新增關係人交易及商譽等揭露。

該修正規定，其他公司或機構與合併公司之董事長或總經理為同一人，或具有配偶或二親等以內關係者，除能證明不具控制或重大影響者外，係屬實質關係人。此外，該修正規定應揭露與合併公司進行重大交易之關係人名稱及關係，若單一關係人交易金額或餘額達合併公司各該項交易總額或餘額 10% 以上者，應按關係人名稱單獨列示。

此外，若被收購公司於合併後之實際營運情形與收購時之預期效益有重大差異者，該修正規定應附註揭露。

106 年追溯適用前述修正時，係增加關係人交易及商譽減損之揭露，請參閱附註三十及十三。

(二) 107 年適用之證券發行人財務報告編製準則及金管會認可之 IFRS

<u>新發布 / 修正 / 修訂準則及解釋</u>	<u>IASB 發布之生效日(註1)</u>
「2014-2016 週期之年度改善」	註 2
IFRS 2 之修正「股份基礎給付交易之分類與衡量」	2018 年 1 月 1 日
IFRS 4 之修正「於 IFRS 4『保險合約』下 IFRS 9『金融工具』之適用」	2018 年 1 月 1 日
IFRS 9「金融工具」	2018 年 1 月 1 日
IFRS 9 及 IFRS 7 之修正「強制生效日及過渡揭露」	2018 年 1 月 1 日
IFRS 15「客戶合約之收入」	2018 年 1 月 1 日
IFRS 15 之修正「IFRS 15 之闡釋」	2018 年 1 月 1 日
IAS 7 之修正「揭露倡議」	2017 年 1 月 1 日
IAS 12 之修正「未實現損失之遞延所得稅資產之認列」	2017 年 1 月 1 日
IAS 40 之修正「投資性不動產之轉換」	2018 年 1 月 1 日
IFRIC 22「外幣交易與預收付對價」	2018 年 1 月 1 日

註 1：除另註明外，上述新發布 / 修正 / 修訂準則或解釋係於各該日期以後開始之年度期間生效。

註 2：IFRS 12 之修正係追溯適用於 2017 年 1 月 1 日以後開始之年度期間；IAS 28 之修正係追溯適用於 2018 年 1 月 1 日以後開始之年度期間。

IFRS 9「金融工具」及相關修正

金融資產之認列、衡量與減損

就金融資產方面，所有原屬於 IAS 39「金融工具：認列與衡量」範圍內之金融資產後續衡量係以攤銷後成本衡量或以公允價值衡量。IFRS 9 對金融資產之分類規定如下。

IFRS 9 採用「預期信用損失模式」認列金融資產之減損。以攤銷後成本衡量之金融資產、強制透過其他綜合損益按公允價值衡量之金融資產、應收租賃款、IFRS 15「客戶合約之收入」產生之合約資產或放款承諾及財務保證合約，應認列備抵損失。若金融資產之信用風險自原始認列後並未顯著增加，則備抵損失係按未來 12 個月之預期信用損失衡量。若金融資產之信用風險自原始認列後已顯著增加且非低信用風險，則備抵損失係按剩餘存續期間之預期信用損

失衡量。但未包括重大財務組成部分之應收帳款必須按存續期間之預期信用損失衡量備抵損失。

此外，原始認列時已有信用減損之金融資產，合併公司考量原始認列時之預期信用損失以計算信用調整後之有效利率，後續備抵損失則按後續預期信用損失累積變動數衡量。

合併公司初步評估對於應收帳款將適用簡化做法，以存續期間預期信用損失衡量備抵損失。合併公司評估債務工具投資與財務保證合約之信用風險自原始認列後是否顯著增加，以決定將採 12 個月或存續期間預期信用損失衡量備抵損失。合併公司預期適用 IFRS 9 預期信用損失模式將使金融資產之信用損失更早認列。

合併公司選擇於適用 IFRS 9 金融資產之認列、衡量與減損規定時不重編 106 年度比較資訊，並將揭露適用 IFRS 9 之分類變動及調節資訊。此外，合併公司將揭露 107 年若仍繼續適用現行會計處理，其與適用 IFRS 9 之差異說明。

除上述影響外，截至本合併財務報告通過發布日止，合併公司仍持續評估其他準則、解釋之修正對財務狀況與財務績效之影響，相關影響待評估完成時予以揭露。

(三) IASB 已發布但尚未經金管會認可並發布生效之 IFRSs

<u>新發布 / 修正 / 修訂準則及解釋</u>	<u>IASB 發布之生效日(註1)</u>
IFRS 9 之修正「具負補償之提前還款特性」	2019 年 1 月 1 日
IFRS 10 及 IAS 28 之修正「投資者與其關聯企業或合資間之資產出售或投入」	未定
IFRS 16「租賃」	2019 年 1 月 1 日
IFRS 17「保險合約」	2021 年 1 月 1 日
IAS 28 之修正「對關聯企業及合資之長期權益」	2019 年 1 月 1 日
IFRIC 23「所得稅之不確定性之處理」	2019 年 1 月 1 日

註 1：除另註明外，上述新發布 / 修正 / 修訂準則或解釋係於各該日期以後開始之年度期間生效。

IFRS 16「租賃」

IFRS 16 係規範租賃之會計處理，該準則將取代 IAS 17「租賃」及相關解釋。

於適用 IFRS 16 時，若合併公司為承租人，除低價值標的資產租賃及短期租賃得選擇採用類似 IAS 17 之營業租賃處理外，其他租賃皆應於合併資產負債表上認列使用權資產及租賃負債。合併綜合損益表應分別表達使用權資產之折舊費用及租賃負債按有效利息法所產生之利息費用。在合併現金流量表中，償付租賃負債之本金金額表達為籌資活動，支付利息部分則列為籌資活動。

對於合併公司為出租人之會計處理預計無重大影響。

IFRS 16 生效時，合併公司得選擇追溯適用至比較期間或將首次適用之累積影響數認列於首次適用日。

除上述影響外，截至本合併財務報告通過發布日止，合併公司仍持續評估其他準則、解釋之修正對財務狀況與財務績效之影響，相關影響待評估完成時予以揭露。

四、重大會計政策之彙總說明

(一) 遵循聲明

本合併財務報告係依照證券發行人財務報告編製準則及經金管會認可並發布生效之 IAS 34「期中財務報導」編製。本合併財務報告並未包含整份年度財務報告所規定之所有 IFRSs 揭露資訊。

(二) 編製基礎

除按公允價值衡量之金融工具，本合併財務報告係依歷史成本基礎編製。

公允價值衡量依照相關輸入值之可觀察程度及重要性分為第 1 等級至第 3 等級：

1. 第 1 等級輸入值：係指於衡量日可取得之相同資產或負債於活絡市場之報價（未經調整）。
2. 第 2 等級輸入值：係指除第 1 等級之報價外，資產或負債直接（亦即價格）或間接（亦即由價格推導而得）之可觀察輸入值。
3. 第 3 等級輸入值：係指資產或負債之不可觀察之輸入值。

(三) 合併基礎

本合併財務報告係包含本公司及由本公司所控制個體（子公司）之財務報告。合併綜合損益表已納入被收購或被處分子公司於當期

自收購日起或至處分日止之營運損益。子公司之財務報告已予調整，以使其會計政策與合併公司之會計政策一致。於編製合併財務報告時，各個體間之交易、帳戶餘額、收益及費損已全數予以銷除。子公司之綜合損益總額係歸屬至本公司業主及非控制權益，即使非控制權益因而成為虧損餘額。

子公司明細、持股比率及營業項目，參閱附註十一及附表三。

(四) 其他重大會計政策

除下列說明外，請參閱 105 年度合併財務報告之重大會計政策彙總說明。

1. 確定福利退職後福利

期中期間之退休金成本係採用前一年度結束日依精算決定之退休金成本率，以年初至當期末為基礎計算，並針對本期之重大市場波動，及重大計畫修正、清償或其他重大一次性事項加以調整。

2. 所得稅

所得稅費用係當期所得稅及遞延所得稅之總和。期中期間之所得稅係以年度為基礎進行評估，以預期年度總盈餘所適用之稅率，就期中稅前利益予以計算。

五、重大會計判斷、估計及假設不確定性之主要來源

請參閱 105 年度合併財務報告之重大會計判斷、估計及假設不確定性主要來源說明。

六、現金及約當現金

	106年9月30日	105年12月31日	105年9月30日
庫存現金及週轉金	\$ 1,154	\$ 1,904	\$ 1,946
銀行支票及活期存款	111,232	143,549	162,324
約當現金			
原始到期日在 3 個月以 內之銀行定期存款	206,978	273,475	124,842
	<u>\$ 319,364</u>	<u>\$ 418,928</u>	<u>\$ 289,112</u>

七、透過損益按公允價值衡量之金融工具

	<u>106年9月30日</u>	<u>105年12月31日</u>	<u>105年9月30日</u>
<u>金融資產－流動</u>			
持有供交易			
遠期外匯合約	\$ 5,853	\$ 11,841	\$ 26
<u>金融負債－流動</u>			
持有供交易			
遠期外匯合約	\$ 9	\$ -	\$ 5,182
外幣選擇權	-	-	2
轉換選擇權(附註十七)	-	8,040	6,540
	<u>\$ 9</u>	<u>\$ 8,040</u>	<u>\$ 11,724</u>

(一) 遠期外匯

於資產負債表日未適用避險會計且尚未到期之遠期外匯合約如下：

106年9月30日

	幣別	到期期間	合約金額(仟元)
Sell NTD/Buy USD	新台幣兌美元	106年11月至 106年12月	USD22,560/NTD675,697

105年12月31日

	幣別	到期期間	合約金額(仟元)
Sell NTD/Buy USD	新台幣兌美元	106年2月至3月	USD25,200/NTD798,569

105年9月30日

	幣別	到期期間	合約金額(仟元)
Sell NTD/Buy USD	新台幣兌美元	106年10月至 106年12月	USD23,000/NTD725,507

(二) 外幣選擇權

合併公司另簽定外幣選擇權合約，以減少外幣資產及負債因匯率波動產生之風險。

合併公司於資產負債表日尚未到期之外幣選擇權合約如下：

106年9月30日及105年12月31日

截至106年9月30日及105年12月31日並無未到期之外幣選擇權合約。

105年9月30日

	幣別	到期期間	合約金額(仟元)
賣出美金買權	美元兌新台幣	105.10.17	USD300/NTD10,800
賣出美金買權	美元兌新台幣	105.11.17	USD300/NTD10,800

八、無活絡市場之債務工具投資

	<u>106年9月30日</u>	<u>105年12月31日</u>	<u>105年9月30日</u>
<u>流動</u>			
原始到期日超過3個月之定期存款	\$ -	\$ -	\$ 54,880

九、應收票據、應收帳款及其他應收款

	<u>106年9月30日</u>	<u>105年12月31日</u>	<u>105年9月30日</u>
<u>應收票據</u>			
因營業而發生	\$ -	\$ 9	\$ -
<u>應收帳款</u>			
應收帳款	\$ 276,701	\$ 279,617	\$ 288,328
減：備抵呆帳	(23,743)	(684)	(824)
	<u>\$ 252,958</u>	<u>\$ 278,933</u>	<u>\$ 287,504</u>
<u>其他應收款</u>			
應收放款－變動利率	\$ 24,000	\$ 24,000	\$ -
其他	11,281	15,725	23,034
	<u>\$ 35,281</u>	<u>\$ 39,725</u>	<u>\$ 23,034</u>

(一) 應收帳款

合併公司對商品銷售之平均授信期間105年為月結30~90天，106年為月結30~270天。於決定應收帳款可回收性時，合併公司考量應收帳款自原始授信日至資產負債表日信用品質之任何改變。其備抵呆帳係參考交易對方過去拖欠記錄及分析其目前財務狀況，以估計無法回收之金額。

於資產負債表日已逾期但合併公司尚未認列備抵呆帳之應收帳款，因其信用品質並未重大改變，合併公司管理階層認為仍可回收其金額，合併公司對該等應收帳款並未持有任何擔保品或其他信用增強保障。

應收帳款之帳齡分析如下：

	106年9月30日	105年12月31日	105年9月30日
未逾期	\$ 244,011	\$ 236,296	\$ 220,650
逾期天數			
90天以下	20,933	40,757	64,410
91~120天	424	1,860	2,419
121~150天	286	654	849
151~365天	11,047	50	-
365天以上	-	-	-
合計	<u>\$ 276,701</u>	<u>\$ 279,617</u>	<u>\$ 288,328</u>

以上係以逾期天數為基準進行之帳齡分析。

已逾期但未減損應收帳款之帳齡分析如下：

	106年9月30日	105年12月31日	105年9月30日
90天以下	<u>\$ 20,368</u>	<u>\$ 40,757</u>	<u>\$ 64,410</u>

以上係以逾期天數為基準進行之帳齡分析。

	個別評估 減損損失	群組評估 減損損失	合計
105年1月1日餘額	\$ 66	\$ 4,671	\$ 4,737
減：本期實際沖銷	(66)	-	(66)
減：本期迴轉呆帳費用	-	(3,847)	(3,847)
105年9月30日餘額	<u>\$ -</u>	<u>\$ 824</u>	<u>\$ 824</u>
106年1月1日餘額	\$ -	\$ 684	\$ 684
加：本期提列呆帳費用	<u>21,700</u>	<u>1,359</u>	<u>23,059</u>
106年9月30日餘額	<u>\$ 21,700</u>	<u>\$ 2,043</u>	<u>\$ 23,743</u>

(二) 其他應收款－應收放款

合併公司浮動利率應收放款之利率暴險及合約到期日如下：

	106年9月30日	105年12月31日	105年9月30日
浮動利率應收放款			
不超過1年	<u>\$ 24,000</u>	<u>\$ 24,000</u>	<u>\$ -</u>

合併公司於 106 年 9 月 30 日及 105 年 12 月 31 日浮動利率應收放款均為 24,000 仟元，係以台灣銀行、彰化銀行及合作金庫三家銀行借款利率取其中間值為基準利率計息。

合併公司應收放款之有效利率與合約約定利率相同，區間如下：

	<u>106年9月30日</u>	<u>105年12月31日</u>
浮動利率應收放款	1.70%	1.70%

(三) 其他應收款－其他

106 年第 3 季認列其他應收款－其他損失 7,354 仟元，並列入合併綜合損益表其他損失項下。

十、存 貨

	<u>106年9月30日</u>	<u>105年12月31日</u>	<u>105年9月30日</u>
製成品	\$ 65,675	\$ 86,169	\$ 81,336
在製品	35,707	18,005	38,273
原物料	<u>101,946</u>	<u>180,520</u>	<u>204,187</u>
	<u>\$ 203,328</u>	<u>\$ 284,694</u>	<u>\$ 323,796</u>

106 年及 105 年 7 月 1 日至 9 月 30 日與 106 年及 105 年 1 月 1 日至 9 月 30 日與存貨相關之銷貨成本分別為 187,253 仟元、180,049 仟元、519,500 仟元及 547,237 仟元，其中分別包括下列項目：

	<u>106年7月1日 至9月30日</u>	<u>105年7月1日 至9月30日</u>	<u>106年1月1日 至9月30日</u>	<u>105年1月1日 至9月30日</u>
閒置產能損失	\$ 734	\$ -	\$ 734	\$ -
提列存貨跌價損失	<u>56,947</u>	<u>491</u>	<u>62,994</u>	<u>2,936</u>
	<u>\$ 57,681</u>	<u>\$ 491</u>	<u>\$ 63,728</u>	<u>\$ 2,936</u>

十一、子 公 司

列入合併財務報告之子公司

列入本合併財務報告之編製主體如下：

投資公司名稱	子公司名稱	業 務 性 質	所 持 股 數 百 分 比		
			106年 9月30日	105年 12月31日	105年 9月30日
鈺緯科技開發股份有限公司(本公司)	DIVA Laboratories U.S., LLC.	顯示器買賣	100.00%	100.00%	100.00%
鈺緯科技開發股份有限公司(本公司)	DIVA Laboratories GmbH	顯示器買賣	100.00%	100.00%	100.00%

(接次頁)

(承前頁)

投資公司名稱	子公司名稱	業務性質	所 持 股 數 百 分 比		
			106年 9月30日	105年 12月31日	105年 9月30日
鈺緯科技開發股份有限公司(本公司)	全方位數位影像股份有限公司	資訊軟體服務	100.00%	100.00%	100.00%
鈺緯科技開發股份有限公司(本公司)	富動科技股份有限公司	電子產品製造	100.00%	100.00%	100.00%
鈺緯科技開發股份有限公司(本公司)	Diva Capital Inc.	轉投資	100.00%	100.00%	100.00%
鈺緯科技開發股份有限公司(本公司)	QUBYX Limited (註二)	軟體設計及銷售	60.00%	-	-
富動科技股份有限公司	點晶創藝股份有限公司(註一)	電腦及事務性機器設備批發業	-	-	-
富動科技股份有限公司	GeneTouch International Ltd.	海外存貨倉儲	100.00%	100.00%	100.00%
Diva Capital Inc.	Diva Holding Inc.	轉投資	100.00%	100.00%	100.00%
Diva Holding Inc.	蘇州鈺緯醫療器械有限公司	醫療器材買賣及進出口	100.00%	100.00%	100.00%
QUBYX Limited	QUBYX LTD	軟體設計及銷售	100.00%	-	-

註一：點晶創藝股份有限公司 104 年 12 月 30 日經該公司股東臨時會決議於 104 年 12 月 31 日解散，已於 105 年 9 月 23 日完成清算程序。

註二：本公司於 106 年 8 月 25 日投資 QUBYX Limited 及其子公司歐元 500 仟元取得 60% 股權，主要從事軟體設計等業務。

註三：列入 106 年及 105 年 1 月 1 日至 9 月 30 日合併財務報告之子公司，除非重要子公司 QUBYX Limited 及 QUBYX LTD 之財務報表未經會計師核閱外，其餘子公司財務報表係經會計師核閱。

十二、不動產、廠房及設備

	自有土地	建築物	機器設備	運輸設備	生財器具	模具設備	其他	合計
成本								
105年1月1日餘額	\$ 154,922	\$ 85,423	\$ 1,051	\$ 1,796	\$ 23,161	\$ 30,214	\$ 5,111	\$ 301,678
增 添	-	-	2,409	-	1,139	3,228	4,397	11,173
處 分	-	-	-	(30)	(42)	(780)	(104)	(956)
淨兌換差額	-	-	-	-	(22)	-	-	(22)
105年9月30日餘額	<u>\$ 154,922</u>	<u>\$ 85,423</u>	<u>\$ 3,460</u>	<u>\$ 1,766</u>	<u>\$ 24,236</u>	<u>\$ 32,662</u>	<u>\$ 9,404</u>	<u>\$ 311,873</u>
累計折舊								
105年1月1日餘額	\$ -	(\$ 12,050)	(\$ 371)	(\$ 1,107)	(\$ 10,948)	(\$ 22,205)	(\$ 2,144)	(\$ 48,825)
處 分	-	-	-	30	21	60	104	215
折舊費用	-	(1,780)	(303)	(229)	(2,179)	(3,506)	(1,506)	(9,503)
淨兌換差額	-	-	-	-	3	-	-	3
105年9月30日餘額	<u>\$ -</u>	<u>(\$ 13,830)</u>	<u>(\$ 674)</u>	<u>(\$ 1,306)</u>	<u>(\$ 13,103)</u>	<u>(\$ 25,651)</u>	<u>(\$ 3,546)</u>	<u>(\$ 58,110)</u>
105年9月30日淨額	<u>\$ 154,922</u>	<u>\$ 71,593</u>	<u>\$ 2,786</u>	<u>\$ 460</u>	<u>\$ 11,133</u>	<u>\$ 7,011</u>	<u>\$ 5,858</u>	<u>\$ 253,763</u>

(接次頁)

(承前頁)

	自有土地	建築物	機器設備	運輸設備	生財器具	模具設備	其他	合計
<u>成本</u>								
106年1月1日餘額	\$ 154,922	\$ 85,423	\$ 4,229	\$ 1,766	\$ 23,881	\$ 33,357	\$ 9,449	\$ 313,027
增 添	-	-	1,407	-	1,217	11,052	1,237	14,913
處 分	-	-	-	-	(222)	(8,397)	(110)	(8,729)
由企業合併取得	-	-	-	-	196	-	39	235
淨兌換差額	-	-	-	-	7	-	2	9
106年9月30日餘額	<u>\$ 154,922</u>	<u>\$ 85,423</u>	<u>\$ 5,636</u>	<u>\$ 1,766</u>	<u>\$ 25,079</u>	<u>\$ 36,012</u>	<u>\$ 10,617</u>	<u>\$ 319,455</u>
<u>累計折舊</u>								
106年1月1日餘額	\$ -	(\$ 14,424)	(\$ 839)	(\$ 1,381)	(\$ 13,516)	(\$ 26,737)	(\$ 4,146)	(\$ 61,043)
處 分	-	-	-	-	219	722	108	1,049
折舊費用	-	(1,780)	(599)	(226)	(2,248)	(3,928)	(1,850)	(10,631)
由企業合併取得	-	-	-	-	(27)	-	-	(27)
淨兌換差額	-	-	-	-	(4)	-	-	(4)
106年9月30日餘額	<u>\$ -</u>	<u>(\$ 16,204)</u>	<u>(\$ 1,438)</u>	<u>(\$ 1,607)</u>	<u>(\$ 15,576)</u>	<u>(\$ 29,943)</u>	<u>(\$ 5,888)</u>	<u>(\$ 70,656)</u>
105年12月31日及106年1月1日淨額	<u>\$ 154,922</u>	<u>\$ 70,999</u>	<u>\$ 3,390</u>	<u>\$ 385</u>	<u>\$ 10,365</u>	<u>\$ 6,620</u>	<u>\$ 5,303</u>	<u>\$ 251,984</u>
106年9月30日淨額	<u>\$ 154,922</u>	<u>\$ 69,219</u>	<u>\$ 4,198</u>	<u>\$ 159</u>	<u>\$ 9,503</u>	<u>\$ 6,069</u>	<u>\$ 4,729</u>	<u>\$ 248,799</u>

折舊費用係以直線基礎按下列耐用年數計提：

建築物—廠房主建物	35年
機器設備	5年
運輸設備	5年
生財器具	2至10年
模具設備	2至3年
其他	3至5年

設定作為借款擔保之不動產、廠房及設備金額，請參閱附註三一。

十三、商 譽

	106年1月1日 至9月30日	105年1月1日 至9月30日
<u>成本</u>		
期初餘額	\$ 144,231	\$ 144,231
本期企業合併取得(附註二六)	<u>13,652</u>	-
期末餘額	<u>\$ 157,883</u>	<u>\$ 144,231</u>
<u>累計減損損失</u>		
期初餘額	(\$ 38,000)	\$ -
本期認列減損損失	<u>(101,048)</u>	-
期末餘額	<u>(\$ 139,048)</u>	<u>\$ -</u>
期初淨額	<u>\$ 106,231</u>	<u>\$ 144,231</u>
期末淨額	<u>\$ 18,835</u>	<u>\$ 144,231</u>

合併公司於 104 年 1 月 1 日及 1 月 20 日分別收購全方位數位影像開發股份有限公司及富動科技股份有限公司，產生與資訊軟體服務部門及教育用顯示器部門有關之商譽 5,183 仟元及 139,048 仟元，主要係來自預期提高高階醫療用顯示器開發效率所帶來之效益及教育用顯示器於歐美地區營業收入成長。由於市場競爭對手削價競爭使獲利不如預期，105 年 1 月 1 日至 12 月 31 日及 106 年 1 月 1 日至 9 月 30 日之實際營業收入分別僅達預期營業收入 60% 及 45%，經評估富動科技股份有限公司之可回收金額小於帳面金額，故於 105 年第 4 季及 106 年第 3 季分別認列商譽減損損失 38,000 仟元及 101,048 仟元。105 年第 4 季相關減損之評估請參閱 105 年度合併財務報告。

106 年第 3 季富動科技股份有限公司之可回收金額係以使用價值為基礎決定，以合併公司管理階層核定未來 5 年財務預算之現金流量估計，並使用年折現率 12.28% 予以計算。其他關鍵假設尚包含預計營業收入及銷貨毛利，該等假設係參考該現金產生單位過去營運情況及管理階層對市場之預期。

十四、無形資產淨額

	客戶關係	專 利 權	電 腦 軟 體 成 本	合 計
<u>成 本</u>				
105 年 1 月 1 日餘額	\$ 71,993	\$ 81,225	\$ 19,424	\$172,642
單獨取得	-	-	4,958	4,958
105 年 9 月 30 日餘額	<u>\$ 71,993</u>	<u>\$ 81,225</u>	<u>\$ 24,382</u>	<u>\$177,600</u>
<u>累計攤銷</u>				
105 年 1 月 1 日餘額	(\$ 13,751)	(\$ 14,846)	(\$ 6,615)	(\$ 35,212)
攤銷費用	(<u>10,921</u>)	(<u>11,743</u>)	(<u>4,006</u>)	(<u>26,670</u>)
105 年 9 月 30 日餘額	<u>(\$ 24,672)</u>	<u>(\$ 26,589)</u>	<u>(\$ 10,621)</u>	<u>(\$ 61,882)</u>
105 年 9 月 30 日淨額	<u>\$ 47,321</u>	<u>\$ 54,636</u>	<u>\$ 13,761</u>	<u>\$115,718</u>

(接次頁)

(承前頁)

	客戶關係	專利權	電腦軟體 成本	合計
<u>成本</u>				
106年1月1日餘額	\$ 71,993	\$ 81,225	\$ 24,382	\$177,600
單獨取得	-	-	1,847	1,847
106年9月30日餘額	<u>\$ 71,993</u>	<u>\$ 81,225</u>	<u>\$ 26,229</u>	<u>\$179,447</u>
<u>累計攤銷及減損</u>				
106年1月1日餘額	(\$ 71,993)	(\$ 73,477)	(\$ 12,058)	(\$157,528)
攤銷費用	-	(796)	(4,435)	(5,231)
106年9月30日餘額	<u>(\$ 71,993)</u>	<u>(\$ 74,273)</u>	<u>(\$ 16,493)</u>	<u>(\$162,759)</u>
105年12月31日及106 年1月1日淨額	<u>\$ -</u>	<u>\$ 7,748</u>	<u>\$ 12,324</u>	<u>\$ 20,072</u>
106年9月30日淨額	<u>\$ -</u>	<u>\$ 6,952</u>	<u>\$ 9,736</u>	<u>\$ 16,688</u>

合併公司因某產品於市場上競爭對手削價競爭及市場出現類似效能但不相同之技術專利影響，預期帳列之客戶關係及專利權之未來現金流入減少，致其可回收金額小於帳面金額，故合併公司於105年第4季共認列無形資產減損損失86,655仟元，相關減損之評估請參閱105年度合併財務報告。

攤銷費用係以直線基礎按下列耐用年數計提：

客戶關係	5年
專利權	5~10年
電腦軟體成本	3~5年

十五、其他資產

	106年9月30日	105年12月31日	105年9月30日
<u>流動</u>			
暫付款	\$ 1,062	\$ 5,277	\$ 5,202
代付款	2,298	1,934	3,424
其他	272	194	28
	<u>\$ 3,632</u>	<u>\$ 7,405</u>	<u>\$ 8,654</u>
<u>非流動</u>			
預付設備款	\$ -	\$ 368	\$ 404
存出保證金	6,255	2,752	2,947
長期預付貨款	18,033	-	-
	<u>\$ 24,288</u>	<u>\$ 3,120</u>	<u>\$ 3,351</u>

長期預付貨款

長期預付款主係鈺緯科技開發股份有限公司與進金生實業股份有限公司簽訂長期購料合約，依合約規定支付之預付貨款。

十六、借 款

(一) 短期借款

	106年9月30日	105年12月31日	105年9月30日
銀行擔保借款（附註三一）	\$ 80,000	\$ -	\$ -
銀行信用借款	<u>195,000</u>	<u>20,000</u>	<u>16,000</u>
	<u>\$ 275,000</u>	<u>\$ 20,000</u>	<u>\$ 16,000</u>

銀行擔保借款之利率於 106 年 9 月 30 日為 1.37%，合併公司並以土地及建築物作為抵押品。

銀行信用借款之利率於 106 年 9 月 30 日、105 年 12 月 31 日及 9 月 30 日分別為 1.13%~1.84%、1.72%及 1.55%~1.79%。

(二) 長期借款

	106年9月30日	105年12月31日	105年9月30日
<u>無擔保借款</u>			
銀行借款	\$ -	\$ 709	\$ 1,130
減：列為 1 年內到期部分	<u>-</u>	<u>(709)</u>	<u>(1,130)</u>
長期借款	<u>\$ -</u>	<u>\$ -</u>	<u>\$ -</u>

該銀行借款係子公司富動科技股份有限公司以中小企業信用保證基金間接保證，借款到期日為 106 年 5 月 5 日，截至 105 年 12 月 31 日及 9 月 30 日止，有效年利率為 2%，依借款合同規定，第 1 年利息以 1%優惠利率計算，第二年起利率以 2%計算。

十七、應付公司債

	106年9月30日	105年12月31日	105年9月30日
國內第一次有擔保可轉換公司債	\$ -	\$ -	\$ 130,444
國內第二次有擔保可轉換公司債	-	292,940	291,607
減：列為一年內到期部分	<u>-</u>	<u>(292,940)</u>	<u>(422,051)</u>
	<u>\$ -</u>	<u>\$ -</u>	<u>\$ -</u>

本公司分別於 102 年 12 月 26 日及 104 年 4 月 22 日在台灣發行 3 年期零票面利率之國內第一次有擔保公司債 200,000 仟元及 3 年期零票面利率之國內第二次有擔保公司債 300,000 仟元。

本公司可轉換公司債發行條件如下：

(一) 國內第一次有擔保可轉換公司債：

1. 發行日期：102 年 12 月 26 日
2. 面額：新台幣 100 仟元
3. 發行及交易地點：國內
4. 發行價格：100%
5. 發行總額：新台幣 200,000 仟元
6. 票面利率：0%；有效利率：1.30%
7. 發行期限：3 年期；到期日：105 年 12 月 26 日
8. 轉換權利與標的：依請求當時之轉換價格轉換為本公司普通股。
9. 債券之贖回及賣回辦法：

(1) 到期贖回：本債券發行期滿後，依面額償還本金。

(2) 提前贖回：

本轉換公司債自發行期滿 1 個月後翌日起至到期日前 40 止，若本公司普通股在證券櫃檯買賣中心之收盤價格連續三十個營業日超過當時轉換價格達 30% 以上，本公司得於其後三十個營業日內，或流通在外餘額低於原發行總額之 10% 時，本公司得於期後任何時間內，通知持有人按債券面額執行本公司債之贖回權。

(3) 賣回辦法：

本轉換公司債以發行滿 2 年之日（104 年 12 月 26 日）為債券持有人賣回基準日，持有人可執行賣回權之年收益率為 1%，以債券面額之 102.01% 將其持有之可轉換公司債以現金贖回。

10. 轉換價格及調整：

(1) 發行轉換價格為每股 50.7 元。

(2) 轉換價格之調整：

本轉換公司債發行後，遇有本公司已發行普通股股數增加或配發普通股現金股利占每股時價之比率超過 1.5% 時，本公司應依發行辦法所列之公式調整轉換價格。截至 105 年 12 月 26 日止，轉換價格調整為 26.1 元。

(二) 國內第二次有擔保可轉換公司債：

1. 發行日期：104 年 4 月 22 日
2. 面額：新台幣 100 仟元
3. 發行及交易地點：國內
4. 發行價格：100%
5. 發行總額：新台幣 300,000 仟元
6. 票面利率：0%；有效利率：1.25%
7. 發行期限：3 年期；到期日：107 年 4 月 22 日
8. 轉換權利與標的：依請求當時之轉換價格轉換為本公司普通股。
9. 債券之贖回及賣回辦法：
 - (1) 到期贖回：本債券發行期滿後，依面額償還本金。
 - (2) 提前贖回：

本轉換公司債自發行期滿 1 個月後翌日起至到期日前 40 止，若本公司普通股在證券櫃檯買賣中心之收盤價格連續三十個營業日超過當時轉換價格達 30% 以上，本公司得於其後三十個營業日內，或流通在外餘額低於原發行總額之 10% 時，本公司得於期後任何時間內，通知持有人按債券面額執行本公司債之贖回權。本公司已於 106 年 7 月 31 日提前贖回本公司流通在外餘額。

(3) 賣回辦法：

本轉換公司債以發行滿 2 年之日（106 年 4 月 22 日）為債券持有人賣回基準日，持有人可執行賣回權之年收益率為 1%，以債券面額之 102.01% 將其持有之可轉換公司債以現金贖回。

10. 轉換價格及調整：

(1) 發行轉換價格為每股 129.1 元。

(2) 轉換價格之調整：

本轉換公司債發行後，遇有本公司已發行普通股股數增加或配發普通股現金股利占每股時價之比率超過 1.5% 時，本公司應依發行辦法所列之公式調整轉換價格。截至 106 年 7 月 31 日止，轉換價格調整為 86.4 元。

此可轉換公司債包括負債及權益組成部分，權益組成部分於權益項下以資本公積－認股權表達。

(一) 國內第一次有擔保可轉換公司債

發行價款	<u>\$200,000</u>
權益組成部分原始認列金額	<u>(\$ 6,620)</u>
交易目的金融負債原始認列金額	<u>(\$ 980)</u>
發行日負債組成部分（減除分攤至負債之交易成本 4,933 仟元）	\$187,467
以有效利率 1.3% 計算之利息	9,464
應付公司債轉換為普通股	<u>(66,487)</u>
105 年 9 月 30 日負債組成部分	<u>\$130,444</u>

(二) 國內第二次有擔保可轉換公司債

發行價款	<u>\$300,000</u>
權益組成部分原始認列金額	<u>(\$ 9,780)</u>
交易目的金融負債原始認列金額	<u>(\$ 1,230)</u>
發行日負債組成部分（減除分攤至負債之交易成本 4,991 仟元）	\$283,999
以有效利率 1.25% 計算之利息	<u>7,608</u>
105 年 9 月 30 日負債組成部分	<u>\$291,607</u>
106 年 1 月 1 日負債組成部分	\$292,940
以有效利率 1.25% 計算之利息	1,701
贖回公司債	<u>(294,641)</u>
106 年 9 月 30 日負債組成部分	<u>\$ -</u>

主契約債務工具及轉換選擇權衍生性工具於106年1月1日至9月30日之變動如下：

	主 契 約 債 務 工 具 部 分	買 賣 選 擇 權 衍 生 工 具
發行日	\$283,999	\$ 1,209
累計攤提	8,941	-
累計評價調整	-	6,831
106年1月1日餘額	292,940	8,040
利息費用	1,701	-
公允價值變動損失	-	(81)
賣回及贖回公司債	(294,641)	(7,959)
106年9月30日餘額	<u>\$ -</u>	<u>\$ -</u>

截至106年9月30日止，國內第二次有擔保公司債共計賣回及贖回3,000單位，債券持有人賣回金額為298,481仟元，公司債贖回金額為7,400仟元，並於106年8月1日終止櫃檯買賣。

十八、應付帳款

	106年9月30日	105年12月31日	105年9月30日
<u>應付帳款</u>			
因營業而發生	<u>\$ 67,740</u>	<u>\$ 65,462</u>	<u>\$ 97,151</u>

自國內外購買商品之平均賒帳期間為月結30~90天。

十九、其他負債

	106年9月30日	105年12月31日	105年9月30日
<u>流 動</u>			
<u>其他應付款</u>			
應付薪資、獎金及紅利	\$ 27,823	\$ 25,558	\$ 24,252
應付加工費	5,261	6,084	6,319
應付休假給付	3,410	3,698	3,676
應付勞務費	2,773	2,349	2,527
應付設備款	5,143	697	2,099
應付保險費	2,368	2,493	2,697
應付檢測維修費	325	1,636	4,947
應付佣金	1,293	-	-
應付其他	13,732	15,571	7,324
	<u>\$ 62,128</u>	<u>\$ 58,086</u>	<u>\$ 53,841</u>

(接次頁)

(承前頁)

	106年9月30日	105年12月31日	105年9月30日
其他流動負債			
暫收款	\$ 320	\$ 294	\$ 294
代收款	<u>3,146</u>	<u>5,400</u>	<u>8,067</u>
	<u>\$ 3,466</u>	<u>\$ 5,694</u>	<u>\$ 8,361</u>
<u>非流動</u>			
其他應付款			
應付佣金	<u>\$ 2,046</u>	<u>\$ -</u>	<u>\$ -</u>

二十、負債準備

	106年9月30日	105年12月31日	105年9月30日
<u>流動</u>			
保固	<u>\$ 4,555</u>	<u>\$ 2,120</u>	<u>\$ 2,417</u>
			<u>保</u>
105年1月1日餘額			\$ 5,920
本期新增			6,184
本期實現			(7,645)
本期迴轉未使用餘額			(<u>2,042</u>)
105年9月30日餘額			<u>\$ 2,417</u>
			<u>固</u>
106年1月1日餘額			\$ 2,120
本期新增			3,964
本期實現			(<u>1,529</u>)
106年9月30日餘額			<u>\$ 4,555</u>

保固負債準備係依銷售商品合約約定，合併公司管理階層對於因保固義務所導致未來經濟效益流出最佳估計數之現值。該估計係以歷史保固經驗為基礎，並考量新原料、製程變動或其他影響產品品質等因素調整。

二一、退職後福利計畫

106年及105年7月1日至9月30日與106年及105年1月1日至9月30日認列之確定福利計畫相關退休金費用係以105年及104年12月31日精算決定之退休金成本率計算，金額分別為12仟元、11仟元、36仟元及34仟元。

二二、權益

(一) 股本

普通股

	106年9月30日	105年12月31日	105年9月30日
額定股數(仟股)	<u>80,000</u>	<u>80,000</u>	<u>80,000</u>
額定股本	<u>\$ 800,000</u>	<u>\$ 800,000</u>	<u>\$ 800,000</u>
已發行且已收足股款之 股數(仟股)	<u>49,366</u>	<u>49,366</u>	<u>44,393</u>
已發行股本	<u>\$ 493,666</u>	<u>\$ 493,666</u>	<u>\$ 443,933</u>

已發行之普通股每股面額為 10 元，每股享有一表決權及收取股利之權利。

額定股本中保留 5,000 仟股供認股權憑證、附認股權特別股及附認股權公司債行使認股權使用。

本公司於 105 年 6 月 20 日股東會決議以盈餘及資本公積轉增資 57,819 仟元。業經董事會決議以 105 年 8 月 21 日為增資基準日，並已於 105 年 8 月 24 日完成變更登記。

本公司於 106 年 4 月 19 日董事會決議以私募方式辦理現金增資發行普通股，發行股數以 25,000 仟股為上限，並於股東會決議日起一年內預計分三次辦理，私募價格及基準日經 106 年 6 月 23 日召開之股東常會決議後授權董事會決議之，截至 106 年 11 月 13 日止，尚未決議私募價格及基準日。

(二) 資本公積

資本公積中屬超過票面金額發行股票之溢額（包括以超過面額發行普通股及公司債轉換溢價）得用以彌補虧損，亦得於公司無虧損時，用以發放現金股利或撥充股本，惟撥充股本時每年以實收股本之一定比率為限。

因採用權益法之投資、員工認股權及認股權產生之資本公積，不得作為任何用途。

(三) 保留盈餘及股利政策

依 104 年 5 月公司法之修正，股息及紅利之分派限於股東，員工非屬盈餘分派之對象。本公司已於 105 年 6 月 20 日股東常會決議。

通過修正章程之盈餘分配政策，並於章程中另外訂定員工及董監事酬勞之分派政策。

修正後章程之盈餘分派政策規定，本公司年度決算如有盈餘，依法繳納稅捐，彌補累積虧損後，再提 10% 為法定盈餘公積，其餘再依法令規定提列或迴轉特別盈餘公積；如尚有餘額，併同累積未分配盈餘，由董事會擬具盈餘分配議案，提請股東會決議分派股東股息紅利。修正後章程之員工及董監事酬勞分派政策，參閱附註二三之(六)員工福利費用。

另依據本公司章程規定，每年就可供分配盈餘提撥不低於 10% 分配股東股息紅利，惟累積可供分配盈餘低於實收股本 10% 時，得不予分配；分配股東股息紅利時，得以現金或股票方式為之，其中現金股利發放之比例以不超過股利總額 30% 為原則。

法定盈餘公積應提撥至其餘額達公司實收股本總額時為止。法定盈餘公積得用以彌補虧損。公司無虧損時，法定盈餘公積超過實收股本總額 25% 之部分除得撥充股本外，尚得以現金分配。

本公司依金管證發字第 1010012865 號函、金管證發字第 1010047490 號函、金管證發字第 1030006415 號及「採用國際財務報導準則 (IFRSs) 後，提列特別盈餘公積之適用疑義問答」等規定提列及迴轉特別盈餘公積。

分配未分配盈餘時，除屬非中華民國境內居住者之股東外，其餘股東可獲配按股利分配日之稅額扣抵比率計算之股東可扣抵稅額。

本公司分別於 105 年 6 月 20 日舉行股東常會，決議通過 104 年度盈餘分配案如下：

	盈餘分配案	每股股利 (元)
	104年度	104年度
法定盈餘公積	\$ 15,031	
現金股利	115,639	\$ 3.00
股票股利	19,273	0.50

本公司股東常會於105年6月20日決議以資本公積38,546仟元轉增資。

另本公司於106年6月23日股東會決議105年度虧損撥補案，以法定盈餘公積及資本公積分別為52,095仟元及29,698仟元彌補虧損。

(四) 其他權益項目

國外營運機構財務報告換算之兌換差額

	106年1月1日 至9月30日	105年1月1日 至9月30日
期初餘額	(\$ 1,690)	\$ 92
換算國外營運機構淨資產所 產生之兌換差額	<u>173</u>	(<u>1,432</u>)
期末餘額	(<u>\$ 1,517</u>)	(<u>\$ 1,340</u>)

(五) 非控制權益

	106年1月1日 至9月30日
期初餘額	\$ -
取得子公司部分權益 (附註二六)	2,775
歸屬於非控制權益之份額	
本期淨利	67
國外營運機構財務報表換算之兌換差額	<u>134</u>
期末餘額	<u>\$ 2,976</u>

(六) 庫藏股票

	轉讓股份予員工 (仟 股)
106年1月1日股數	-
本期增加	<u>337</u>
106年9月30日股數	<u>337</u>

本公司董事會於106年3月29日決議自集中市場買回股份以維護公司信用及股東權益，買回期間為106年3月30日至106年5月28日，本公司買回庫藏股共計337仟股，成本為10,425仟元。

本公司持有之庫藏股票，依證券交易法規定不得質押，亦不得享有股利之分派及表決權等權利。子公司持有本公司股票視同庫藏股票處理，除不得參與本公司之現金增資及無表決權外，其餘與一般股東權利相同。

二、繼續營業單位綜合損益

繼續營業單位損益項目：

(一) 其他收入

	106年7月1日 至9月30日	105年7月1日 至9月30日	106年1月1日 至9月30日	105年1月1日 至9月30日
利息收入				
銀行存款	\$ 690	\$ 562	\$ 2,316	\$ 2,214
其他應收款	96	-	292	-
勞務收入	-	319	-	6,250
股利收入	-	44	-	137
退稅收入	16	4,060	170	4,060
其他	1,908	1,272	4,178	5,378
	<u>\$ 2,710</u>	<u>\$ 6,257</u>	<u>\$ 6,956</u>	<u>\$ 18,039</u>

(二) 其他損失

	106年7月1日 至9月30日	105年7月1日 至9月30日	106年1月1日 至9月30日	105年1月1日 至9月30日
贖回公司債損失	\$ 112	\$ -	\$ 3,281	\$ -
其他應收款—其他損失 (附註九)	7,354	-	7,354	-
其他	181	24	185	107
	<u>\$ 7,647</u>	<u>\$ 24</u>	<u>\$ 10,820</u>	<u>\$ 107</u>

(三) 財務成本

	106年7月1日 至9月30日	105年7月1日 至9月30日	106年1月1日 至9月30日	105年1月1日 至9月30日
銀行借款利息	\$ 990	\$ 93	\$ 2,246	\$ 246
可轉換公司債利息	13	2,033	1,701	6,083
	<u>\$ 1,003</u>	<u>\$ 2,126</u>	<u>\$ 3,947</u>	<u>\$ 6,329</u>

(四) 處分投資損失

合併公司於 105 年 5 月購買國外上市公司之不可累積可收回特別股股票，帳列於備供出售金融資產項下，國外上市公司可隨時以每股美金 25 元之價格收回，股利率為 6.625%。該特別股股票於 105 年 9 月由國外上市公司以每股美金 25 元之價格贖回，處分價款為 4,240 仟元，處分損失計 140 仟元，帳列處分投資損失。

(五) 折舊及攤銷

	106年7月1日 至9月30日	105年7月1日 至9月30日	106年1月1日 至9月30日	105年1月1日 至9月30日
不動產、廠房及設備	\$ 3,575	\$ 3,408	\$ 10,631	\$ 9,503
無形資產	<u>1,836</u>	<u>8,996</u>	<u>5,231</u>	<u>26,670</u>
合計	<u>\$ 5,411</u>	<u>\$ 12,404</u>	<u>\$ 15,862</u>	<u>\$ 36,173</u>
折舊費用依功能別彙總				
營業成本	\$ 2,507	\$ 2,355	\$ 7,446	\$ 6,344
營業費用	<u>1,068</u>	<u>1,053</u>	<u>3,185</u>	<u>3,159</u>
	<u>\$ 3,575</u>	<u>\$ 3,408</u>	<u>\$ 10,631</u>	<u>\$ 9,503</u>
攤銷費用依功能別彙總				
營業成本	\$ 392	\$ 396	\$ 1,176	\$ 1,184
推銷費用	179	3,813	538	11,440
管理費用	558	4,185	1,610	12,562
研發費用	<u>707</u>	<u>602</u>	<u>1,907</u>	<u>1,484</u>
	<u>\$ 1,836</u>	<u>\$ 8,996</u>	<u>\$ 5,231</u>	<u>\$ 26,670</u>

(六) 員工福利費用

	106年7月1日 至9月30日	105年7月1日 至9月30日	106年1月1日 至9月30日	105年1月1日 至9月30日
短期員工福利	\$ 47,694	\$ 46,956	\$ 142,409	\$ 137,468
退職後福利(附註二一)				
確定提撥計畫	1,490	1,804	5,086	5,485
確定福利計畫	<u>12</u>	<u>11</u>	<u>36</u>	<u>34</u>
員工福利費用合計	<u>\$ 49,196</u>	<u>\$ 48,771</u>	<u>\$ 147,531</u>	<u>\$ 142,987</u>
依功能別彙總				
營業成本	\$ 14,919	\$ 15,105	\$ 44,616	\$ 42,475
營業費用	<u>34,277</u>	<u>33,666</u>	<u>102,915</u>	<u>100,512</u>
	<u>\$ 49,196</u>	<u>\$ 48,771</u>	<u>\$ 147,531</u>	<u>\$ 142,987</u>

依 104 年 5 月修正後公司法及 105 年 6 月經股東會決議之修正章程，本公司係以當年度扣除分派員工及董監酬勞前之稅前利益分別以不低於 5% 及不高於 2% 提撥員工酬勞及董監事酬勞。106 年 7 月 1 日至 9 月 30 日及 1 月 1 日至 9 月 30 日為稅前淨損，故未估列員工酬勞及董監事酬勞。105 年 7 月 1 日至 9 月 30 日及 1 月 1 日至 9 月 30 日估列之員工酬勞及董監事酬勞如下：

估列比例

	105年7月1日 至9月30日	105年1月1日 至9月30日
員工酬勞	-	6.16%
董監事酬勞	-	1.76%

金 額

	105年7月1日 至9月30日	105年1月1日 至9月30日
員工酬勞	<u>(\$ 1,180)</u>	<u>\$ 70</u>
董監事酬勞	<u>(\$ 230)</u>	<u>\$ 20</u>

年度財務報告通過發布日後若金額仍有變動，則依會計估計變動處理，於次一年度調整入帳。

本公司於 105 年 3 月 25 日舉行董事會，決議通過 104 年度員工酬勞及董監事酬勞如下：

	104 年度			
	現 金	紅 利	股 票	紅 利
員工紅利	\$ 9,250		\$ -	
董監事酬勞		700		-

104 年度員工酬勞及董監事酬勞之實際配發金額與 104 年度合併財務報告之認列金額並無差異。

有關本公司 105 年董事會決議之員工酬勞及董監事酬勞，請至台灣證券交易所「公開資訊觀測站」查詢。

(七) 外幣兌換損益

	106年7月1日 至9月30日	105年7月1日 至9月30日	106年1月1日 至9月30日	105年1月1日 至9月30日
外幣兌換利益總額	\$ 137,932	\$ 80,834	\$ 320,171	\$ 267,792
外幣兌換損失總額	<u>(139,938)</u>	<u>(96,744)</u>	<u>(356,871)</u>	<u>(291,716)</u>
淨 損 失	<u>(\$ 2,006)</u>	<u>(\$ 15,910)</u>	<u>(\$ 36,700)</u>	<u>(\$ 23,924)</u>

二四、繼續營業單位所得稅

(一) 認列於損益之所得稅

所得稅利益（費用）之主要組成項目如下：

	106年7月1日 至9月30日	105年7月1日 至9月30日	106年1月1日 至9月30日	105年1月1日 至9月30日
當期所得稅				
本期產生者	(\$ 1,070)	\$ 3,992	(\$ 1,868)	(\$ 9,800)
未分配盈餘加徵	-	-	-	(45)
以前年度之調整	-	-	4,099	5,201
遞延所得稅				
本期產生者	<u>2,185</u>	<u>(2,049)</u>	<u>10,470</u>	<u>4,814</u>
認列於損益之所得稅				
利 益	<u>\$ 1,115</u>	<u>\$ 1,943</u>	<u>\$ 12,701</u>	<u>\$ 170</u>

(二) 兩稅合一相關資訊

	106年9月30日	105年12月31日	105年9月30日
未分配盈餘			
87年度以後	\$ -	\$ -	\$ 8,606
股東可扣抵稅額帳戶 餘額	\$ 24,122	\$ 26,295	\$ 9,276
盈餘分配之稅額扣抵比率		105年度(實際) -	104年度(實際) 20.49%

(三) 所得稅核定情形

本公司之營利事業所得稅申報，截至 104 年度以前之申報案件業經稅捐稽徵機關核定。

二五、每股盈餘(虧損)

	106年7月1日 至9月30日	105年7月1日 至9月30日	106年1月1日 至9月30日	105年1月1日 至9月30日
基本每股盈餘(虧損)				
基本每股盈餘(虧損)				
合計	(\$ 3.71)	(\$ 0.36)	(\$ 4.34)	\$ 0.07
稀釋每股盈餘				
稀釋每股盈餘合計				\$ 0.07

本公司流通在外可轉換公司債若進行轉換，因具反稀釋作用，故未納入 106 年 1 月 1 日至 9 月 30 日暨 7 月 1 日至 9 月 30 日及 105 年 7 月 1 日至 9 月 30 日稀釋每股盈餘(虧損)之計算。

用以計算每股盈餘之盈餘及普通股加權平均股數如下：

本期淨利(損)

	106年7月1日 至9月30日	105年7月1日 至9月30日	106年1月1日 至9月30日	105年1月1日 至9月30日
用以計算基本及稀釋每股 盈餘之淨利(損)	(\$ 183,019)	(\$ 15,953)	(\$ 214,459)	\$ 3,026

股 數	單位：仟股			
	106年7月1日 至9月30日	105年7月1日 至9月30日	106年1月1日 至9月30日	105年1月1日 至9月30日
用以計算基本每股盈餘之 普通股加權平均股數	<u>49,366</u>	<u>44,548</u>	<u>49,366</u>	44,402
具稀釋作用潛在普通股之 影響：				
員工分紅或員工酬勞				<u>99</u>
用以計算稀釋每股盈餘之 普通股加權平均股數				<u>44,501</u>

若合併公司得選擇以股票或現金發放員工分紅或員工酬勞，則計算稀釋每股盈餘時，假設員工分紅或員工酬勞將採發放股票方式，並於該潛在普通股具有稀釋作用時計入加權平均流通在外股數，以計算稀釋每股盈餘。於次年度決議員工分紅或員工酬勞發放股數前計算稀釋每股盈餘時，亦繼續考量該等潛在普通股之稀釋作用。

二六、企業合併

(一) 收購子公司

	主要營運活動	收 購 日	具表決權之 所有權權益/ 收購比例(%)	移 轉 對 價
QUBYX Limited	軟體設計及銷售	106年8月25日	60%	<u>\$ 17,815</u>

合併公司於106年8月25日收購QUBYX Limited係為整合合併公司顯示器之營運。

(二) 移轉對價

現 金	<u>QUBYX Limited</u> <u>\$ 17,815</u>
-----	--

依據或有對價協議，QUBYX Limited及子公司於107至111年間應逐年評估各年之合併稅後淨利是否低於歐元167仟元，如低於標準時，賣方須額外支付合併公司QUBYX Limited及子公司合併稅後淨利與歐元167仟元差額之60%作為補償。合併公司管理階層不認為此項支付係很有可能發生。此權利於收購日之公允價值預估為0仟元。

收購相關成本 180 仟元已予排除於移轉對價之外，並認列於收購當期之其他損失。

(三) 收購日取得之資產及承擔之負債

	<u>QUBYX Limited</u>
流動資產	
現金	\$ 1,428
應收帳款及其他應收款	5,000
存貨	31
非流動資產	
廠房及設備	208
其他非流動資產	3,761
流動負債	
應付帳款及其他應付款	(2,977)
當期所得稅	(513)
	<u>\$ 6,938</u>

(四) 非控制權益

QUBYX Limited 公司之非控制權益（40%之所有權權益）係按收購日非控制權益之公允價值 2,775 仟元衡量。

(五) 因收購產生之商譽

	<u>QUBYX Limited</u>
移轉對價	\$ 17,815
加：非控制權益	
(QUBYX Limited 公司	
之 40% 所有權權益)	2,775
減：所取得可辨認淨資產之	
公允價值	(6,938)
因收購產生之商譽	<u>\$ 13,652</u>

收購 QUBYX Limited 產生之商譽，主要係來自控制溢價。此外，合併所支付之對價係包含預期產生之合併綜效、收入成長、未來市場發展及 QUBYX Limited 之員工價值。惟該等效益不符合可辨認無形資產之認列條件，故不單獨認列。

因合併所產生之商譽，預期不可作為課稅減除項目。

(六) 取得子公司之淨現金流出

	<u>QUBYX Limited</u>
現金支付之對價	\$ 17,815
減：取得之現金餘額	<u>(1,428)</u>
	<u>\$ 16,387</u>

(七) 企業合併對經營成果之影響

自收購日起，來自被收購公司之經營成果如下：

	<u>QUBYX Limited</u>
營業收入	<u>\$ 1,676</u>
本期淨利	<u>\$ 167</u>

倘該等企業合併係發生於收購日所屬之會計年度開始日，106年1月1日至9月30日合併公司擬制營業收入為670,899仟元，擬制淨損為211,188仟元。該等金額無法反映若企業合併於收購當年度開始日完成時，合併公司實際可產生之收入及營運結果，亦不應作為預測未來營運結果之用。

於編製假設合併公司自收購日所屬之會計年度開始日即收購QUBYX Limited之擬制營業收入及淨損時，管理階層業已按企業合併原始會計處理時之廠房及設備公允價值作為折舊計算基礎，而非依收購前財務報表認列之帳面金額計算折舊。

二七、營業租賃協議

合併公司為承租人

營業租賃係承租新北市中和區及桃園市蘆竹區營業場所，租賃期間為3至5年。於租賃期間終止時，合併公司對租賃物並無優惠承購權。

不可取消營業租賃之未來最低租賃給付總額如下：

	<u>106年9月30日</u>	<u>105年12月31日</u>	<u>105年9月30日</u>
不超過1年	\$ 7,258	\$ 9,229	\$ 9,046
1~5年	<u>1,820</u>	<u>6,109</u>	<u>8,347</u>
	<u>\$ 9,078</u>	<u>\$ 15,338</u>	<u>\$ 17,393</u>

二八、資本風險管理

合併公司進行資本管理以確保能於繼續經營之前提下，藉由將債務及權益餘額最適化，以使股東報酬極大化。

合併公司資本結構係由合併公司之淨債務（即長短期借款減除現金）及權益（即股本、資本公積及保留盈餘／累積虧損）組成。

合併公司不須遵守其他外部資本規定。

合併公司主要管理階層每年重新檢視集團資本結構，其檢視內容包括考量各類資本之成本及相關風險。合併公司依據主要管理階層之建議，將藉由支付股利、發行新股及發行新債或償付舊債等方式平衡其整體資本結構。

二九、金融工具

(一) 公允價值資訊－非按公允價值衡量之金融工具

106年9月30日

合併公司於106年9月30日無非按公允價值衡量之金融工具。

105年12月31日

金融負債	帳面金額	公允價值			合計
		第1等級	第2等級	第3等級	
以攤銷後成本衡量之金融負債： －可轉換公司債	\$292,040	\$306,600	\$ -	\$ -	\$306,600

105年9月30日

金融負債	帳面金額	公允價值			合計
		第1等級	第2等級	第3等級	
以攤銷後成本衡量之金融負債： －可轉換公司債	\$422,051	\$660,404	\$ -	\$ -	\$660,404

(二) 公允價值資訊－以重複性基礎按公允價值衡量之金融工具

1. 公允價值層級

106年9月30日

	第1等級	第2等級	第3等級	合計
<u>透過損益按公允價值</u> <u>衡量之金融資產</u>				
衍生工具	\$ -	\$ 5,853	\$ -	\$ 5,853

(接次頁)

(承前頁)

	第 1 等級	第 2 等級	第 3 等級	合 計
<u>透過損益按公允價值</u>				
<u> 衡量之金融負債</u>				
衍生工具	\$ -	\$ 9	\$ -	\$ 9

105 年 12 月 31 日

	第 1 等級	第 2 等級	第 3 等級	合 計
<u>透過損益按公允價值</u>				
<u> 衡量之金融資產</u>				
衍生工具	\$ -	\$ 11,841	\$ -	\$ 11,841

<u>透過損益按公允價值</u>				
<u> 衡量之金融負債</u>				
衍生工具	\$ -	\$ 8,040	\$ -	\$ 8,040

105 年 9 月 30 日

	第 1 等級	第 2 等級	第 3 等級	合 計
<u>透過損益按公允價值</u>				
<u> 衡量之金融資產</u>				
衍生工具	\$ -	\$ 26	\$ -	\$ 26
<u>透過損益按公允價值</u>				
<u> 衡量之金融負債</u>				
衍生工具	\$ -	\$ 11,724	\$ -	\$ 11,724

106 年及 105 年 1 月 1 日至 9 月 30 日無第 1 等級與第 2 等級公允價值衡量間移轉之情形。

2. 第 2 等級公允價值衡量之評價技術及輸入值

金融工具類別	評價技術及輸入值
衍生工具—遠期外匯合約	遠期外匯合約公允價值係以遠期匯率報價及由配合合約到期期間之報價利率推導之殖利率曲線衡量。
衍生工具—轉換選擇權	轉換選擇權公允價值係依現金流量折現分析之一般公認定價模式決定。

(三) 金融工具之種類

	106年9月30日	105年12月31日	105年9月30日
<u>金融資產</u>			
透過損益按公允價值 衡量	\$ 5,853	\$ 11,841	\$ 26
放款及應收款 (註1)	613,858	740,347	657,477
<u>金融負債</u>			
透過損益按公允價值 衡量	9	8,040	11,724
放款及應收款 (註1)	404,868	437,197	590,173

註1：餘額係包含現金及約當現金、無活絡市場之債務工具投資—流動、應收票據、應收帳款、其他應收款及存出保證金等以攤銷後成本衡量之放款及應收款。

註2：餘額係包含短期借款、應付帳款、其他應付款、應付公司債（含一年內到期）及長期借款（含一年內到期）等以攤銷後成本衡量之金融負債。

(四) 財務風險管理目的與政策

合併公司主要金融工具包括應收帳款、應付帳款、應付公司債及借款。合併公司之財務管理部門係為各業務單位提供服務，統籌協調進入國內與國際金融市場操作，藉由依照風險程度與廣度分析暴險之內部風險報告監督及管理合併公司營運有關之財務風險。該等風險包括市場風險（包含匯率風險及利率風險）、信用風險及流動性風險。

合併公司透過衍生金融工具規避暴險，以減輕該等風險之影響。衍生金融工具之運用受本公司董事會通過之政策所規範，其為匯率風險、利率風險、信用風險、衍生金融工具與非衍生金融工具之運用以及剩餘流動資金之投資書面原則。內部稽核人員持續地針對政策之遵循與暴險額度進行複核。合併公司並未以投機目的而進行金融工具（包括衍生金融工具）之交易。

1. 市場風險

合併公司之營運活動使合併公司承擔之主要財務風險為外幣匯率變動風險（參閱下述(1)）以及利率變動風險（參閱下述(2)）。合併公司從事各式衍生金融工具以管理所承擔之外幣匯率及利率風險，包括：以遠期外匯合約規避因出口產品設備而產生之匯率風險。

合併公司有關金融工具市場風險之暴險及其對該等暴險之管理與衡量方式並無改變。

(1) 匯率風險

本公司從事外幣計價之銷貨與進貨交易，因而使合併公司產生匯率變動暴險。合併公司之銷售額中約有 99% 非以發生交易集團個體之功能性貨幣計價，而成本金額中約有 35% 非以發生交易集團個體之功能性貨幣計價。合併公司匯率暴險之管理係於政策許可之範圍內，利用遠期外匯合約管理風險。

合併公司規定所有集團個體須使用遠期外匯合約以減輕匯率暴險。該遠期外匯合約之幣別須與被避險項目相同。合併公司透過衍生工具與被避險項目合約條款之配合，以使避險有效性極大化。

合併公司於資產負債表日非功能性貨幣計價之貨幣性資產與貨幣性負債帳面金額（包含合併財務報表中已沖銷之非功能性貨幣計價之貨幣性項目）以及具匯率風險暴險之衍生工具帳面金額，參閱附註三三。

敏感度分析

合併公司主要受到美金匯率波動之影響。

下表詳細說明當新台幣（功能性貨幣）對各攸關外幣之匯率增加及減少 1% 時，合併公司之敏感度分析。1% 係為集團內部向主要管理階層報告匯率風險時所使用之敏感度比率，亦代表管理階層對外幣匯率之合理可能變動範圍之評估。敏感度分析僅包括流通在外之外幣貨幣性項目及

指定為現金流量避險之遠期外匯合約，並將其年底之換算以匯率變動 1% 予以調整。下表之正數係表示當新台幣相對於各相關貨幣升值 1% 時，將使稅前淨利(損)減少之金額；當新台幣相對於各相關外幣貶值 1% 時，其對稅前淨利(損)之影響將為同金額之負數。

	美 金 之 影 響	
	106年1月1日 至9月30日	105年1月1日 至9月30日
損 益	(\$ 5,006)(i)	(\$ 5,034)(i)

(i) 主要源自於合併公司於資產負債表日尚流通在外且未進行現金流量避險之美金計價應收、應付款項。

(2) 利率風險

因合併公司內之個體同時以固定及浮動利率借入資金，因而產生利率暴險。合併公司藉由維持一適當之固定及浮動利率組合，以及使用利率交換合約與遠期利率合約來管理利率風險。合併公司定期評估避險活動，使其與利率觀點及既定之風險偏好一致，以確保採用最符合成本效益之避險策略。

合併公司於資產負債表日受利率暴險之金融資產及金融負債帳面金額如下：

	106年9月30日	105年12月31日	105年9月30日
具公允價值利率風險			
—金融資產	\$ 206,978	\$ 273,475	\$ 179,722
—金融負債	-	293,649	423,181
具現金流量利率風險			
—金融資產	111,232	143,549	159,061
—金融負債	275,000	20,000	16,000

敏感度分析

下列敏感度分析係依衍生及非衍生工具於資產負債表日之利率暴險而決定。對於浮動利率負債，其分析方式係假設資產負債表日流通在外之負債金額於報導期間皆流通在外。集團內部向主要管理階層報告利率時所使用之變動

率為利率增加或減少 1%，此亦代表管理階層對利率之合理可能變動範圍之評估。

若利率增加／減少 1%，在所有其他變數維持不變之情況下，合併公司 106 年 1 月 1 日至 9 月 30 日之稅前淨損將增加／減少 1,228 仟元，主因為本公司之變動利率存款及變動利率短期借款。

若利率增加／減少 1%，在所有其他變數維持不變之情況下，合併公司 105 年 1 月 1 日至 9 月 30 日之稅前淨利將增加／減少 1,073 仟元，主因為本公司之變動利率存款。

2. 信用風險

信用風險係指交易對方拖欠合約義務而造成集團財務損失之風險。截至資產負債表日，合併公司可能因交易對方未履行義務及合併公司提供財務保證造成財務損失之最大信用風險暴險主要係來自於：

- (1) 合併資產負債表所認列之金融資產帳面金額。
- (2) 合併公司提供財務保證所產生之或有負債金額。

合併公司採行之政策係僅與信譽卓著之對象進行交易，並於必要情形下取得足額之擔保以減輕因拖欠所產生財務損失之風險。合併公司僅與評等相當於投資等級以上（含）之企業進行交易。該等資訊係由獨立評等機構提供；倘無法取得該等資訊，合併公司將使用其他公開可取得之財務資訊及彼此交易記錄對主要客戶進行評等。合併公司持續監督信用暴險以及交易對方之信用評等，並將總交易金額分散至各信用評等合格之客戶，並透過每年由風險管理委員會複核及核准之交易對方信用額度限額控制信用暴險。

3. 流動性風險

合併公司係透過管理及維持足夠部位之現金及約當現金以支應集團營運並減輕現金流量波動之影響。合併公司管理階層監督銀行融資額度使用狀況並確保借款合同條款之遵循。

銀行借款對合併公司而言係為一項重要流動性來源。截至106年9月30日暨105年12月31日及9月30日止，合併公司未動用之融資額度，參閱下列(3)融資額度之說明。

(1) 非衍生金融負債之流動性及利率風險表

非衍生金融負債剩餘合約到期分析係依合併公司最早可能被要求還款之日期，按金融負債未折現現金流量（包含本金及估計利息）編製。因此，合併公司可被要求立即還款之銀行借款，係列於下表最早之期間內，不考慮銀行立即執行該權利之機率；其他非衍生金融負債到期分析係依照約定之還款日編製。

106年9月30日

非衍生金融負債	加權平均 有效利率 (%)	要求即付或				
		短於1個月	1至3個月	3個月至1年	1至5年	5年以上
浮動利率工具	1.36	\$ -	\$ 60,000	\$ 215,000	\$ -	\$ -

105年12月31日

非衍生金融負債	加權平均 有效利率 (%)	要求即付或				
		短於1個月	1至3個月	3個月至1年	1至5年	5年以上
浮動利率工具	1.72	\$ -	\$ 10,000	\$ 10,000	\$ -	\$ -
固定利率工具	1.26	141	283	293,225	-	-
		<u>\$ 141</u>	<u>\$ 10,283</u>	<u>\$ 303,225</u>	<u>\$ -</u>	<u>\$ -</u>

105年9月30日

非衍生金融負債	加權平均 有效利率 (%)	要求即付或				
		短於1個月	1至3個月	3個月至1年	1至5年	5年以上
浮動利率工具	1.74	\$ 10,000	\$ 6,000	\$ -	\$ -	\$ -
固定利率工具	1.27	140	130,725	709	291,607	-
		<u>\$ 10,140</u>	<u>\$ 136,725</u>	<u>\$ 709</u>	<u>\$ 291,607</u>	<u>\$ -</u>

合併公司可被要求立即還款之銀行借款，係包含於上述到期分析表中短於一個月之期間內，截至106年9月30日止，未有該等銀行借款未折現本金餘額。在考量合併公司之財務狀況後，管理階層認為銀行不太可能行使權利要求合併公司立即清償。管理階層相信該等銀行借款將於報

導期間結束 5 年後依照借款協議中規定之清償時程表償還，屆時該等本金及利息現金流出金額總計為 278,738 仟元。

上述非衍生金融資產及負債之浮動利率工具金額，將因浮動利率與資產負債表日所估計之利率不同而改變。

(2) 衍生金融負債之流動性及利率風險表

針對衍生金融工具之流動性分析，就採淨額交割之衍生工具而言，係以未折現之合約淨現金流入及流出為基礎編製；就採總額交割之衍生工具而言，係以未折現之總現金流入及流出為基礎編製。當應付或應收金額不固定時，揭露之金額係依資產負債表日殖利率曲線所推估之預計利率決定。

106 年 9 月 30 日

	要求即付或 短於 1 個月	1 至 3 個月	3 個月至 1 年	1 至 5 年	5 年 以上
<u>總額交割</u>					
遠期外匯合約	\$ _____	\$ _____	\$ 9,066	\$ _____	\$ _____

105 年 12 月 31 日

截至 105 年 12 月 31 日並無未到期之衍生金融負債。

105 年 9 月 30 日

	要求即付或 短於 1 個月	1 至 3 個月	3 個月至 1 年	1 至 5 年	5 年 以上
<u>淨額交割</u>					
遠期外匯合約	\$ -	(\$ 4,784)	\$ -	\$ -	\$ -
外幣選擇權	_____	47	_____	_____	_____
	\$ _____	(\$ 4,737)	\$ _____	\$ _____	\$ _____
<u>總額交割</u>					
遠期外匯合約	\$ _____	\$ _____	\$ 28,934	\$ _____	\$ _____

(3) 融資額度

	<u>106年9月30日</u>	<u>105年12月31日</u>	<u>105年9月30日</u>
尚未動用之無擔保銀行透支額度，要求即付，每年重新檢視			
— 已動用金額	\$ 275,000	\$ 20,709	\$ 17,130
— 未動用金額	650,300	898,291	67,870
	<u>\$ 925,300</u>	<u>\$ 919,000</u>	<u>\$ 85,000</u>

三十、關係人交易

本公司及子公司（係本公司之關係人）間之交易、帳戶餘額、收益及費損於合併時全數予以銷除，故未揭露於本附註。除已於其他附註揭露外，合併公司與其他關係人間之交易如下。

對主要管理階層之獎酬

106年及105年1月1日至9月30日對董事及其他主要管理階層之薪酬總額如下：

	106年7月1日 至9月30日	105年7月1日 至9月30日	106年1月1日 至9月30日	105年1月1日 至9月30日
短期員工福利	\$ 5,812	\$ 5,278	\$ 17,153	\$ 17,117
退職後福利	165	147	484	618
	<u>\$ 5,977</u>	<u>\$ 5,425</u>	<u>\$ 17,637</u>	<u>\$ 17,735</u>

董事及其他主要管理階層之薪酬係由薪酬委員會依照個人績效及市場趨勢決定。

三一、質抵押之資產

下列資產業經提供為融資借款之擔保品：

	106年9月30日	105年12月31日	105年9月30日
自有土地	\$ 77,461	\$ -	\$ -
建築物	34,610	-	-
	<u>\$ 112,071</u>	<u>\$ -</u>	<u>\$ -</u>

三二、重大或有負債及未認列之合約承諾

除已於其他附註所述者外，合併公司於資產負債表日之重大承諾事項及或有事項如下：

合併公司未認列之合約承諾如下：

	106年9月30日	105年12月31日	105年9月30日
購置不動產、廠房及設備	\$ -	\$ 860	\$ 943

三三、具重大影響之外幣金融資產及負債資訊

以下資訊係按合併公司各個體功能性貨幣以外之外幣彙總表達，所揭露之匯率係指該等外幣換算至功能性貨幣之匯率。具重大影響之外幣金融資產及負債資訊如下：

106年9月30日

	外	幣	匯	率	帳	面	金	額
<u>外幣資產</u>								
<u>貨幣性項目</u>								
美 元	\$	17,679		30.26 (美元：新台幣)			\$	534,974
<u>外幣負債</u>								
<u>貨幣性項目</u>								
美 元		1,135		30.26 (美元：新台幣)				34,357

105年12月31日

	外	幣	匯	率	帳	面	金	額
<u>金融資產</u>								
<u>貨幣性項目</u>								
美 元	\$	19,688		32.25 (美元：新台幣)			\$	634,925
<u>金融負債</u>								
<u>貨幣性項目</u>								
美 元		563		32.25 (美元：新台幣)				18,142

105年9月30日

	外	幣	匯	率	帳	面	金	額
<u>外幣資產</u>								
<u>貨幣性項目</u>								
美 元	\$	17,615		31.36 (美元：新台幣)			\$	552,408
<u>外幣負債</u>								
<u>貨幣性項目</u>								
美 元		1,564		31.36 (美元：新台幣)				49,040

合併公司於106年及105年7月1日至9月30日與106年及105年1月1日至9月30日外幣兌換損益已實現及未實現分別為兌換淨損2,006仟元、兌換淨損15,910仟元、兌換淨損36,700仟元、兌換淨損

23,924 仟元，由於外幣交易及集團個體之功能性貨幣種類繁多，故無法按各重大影響之外幣別揭露兌換損益。

三四、附註揭露事項

(一) 重大交易事項及(二)轉投資事業相關資訊：

1. 資金貸與他人：(附表一)。
2. 為他人背書保證：無。
3. 期末持有有價證券情形（不包含投資子公司、關聯企業及合資權益部分）：無。
4. 累積買進或賣出同一有價證券之金額達新臺幣 3 億元或實收資本額 20% 以上：無。
5. 取得不動產之金額達新臺幣 3 億元或實收資本額 20% 以上：無。
6. 處分不動產之金額達新臺幣 3 億元或實收資本額 20% 以上：無。
7. 與關係人進、銷貨之金額達新臺幣 1 億元或實收資本額 20% 以上：無。
8. 應收關係人款項達新臺幣 1 億元或實收資本額 20% 以上：無。
9. 從事衍生工具交易。(附註七及十七)
10. 其他：母子公司間及各子公司間之業務關係及重要交易往來情形及金額：(附表二)
11. 被投資公司資訊：(附表三)

(三) 大陸投資資訊：

1. 大陸被投資公司名稱、主要營業項目、實收資本額、投資方式、資金匯出入情形、持股比例、投資損益、期末投資帳面金額、已匯回投資損益及赴大陸地區投資限額：(附表四)
2. 與大陸被投資公司直接或間接經由第三地區所發生下列之重大交易事項，及其價格、付款條件、未實現損益：無。
 - (1) 進貨金額及百分比與相關應付款項之期末餘額及百分比。
 - (2) 銷貨金額及百分比與相關應收款項之期末餘額及百分比。
 - (3) 財產交易金額及其所產生之損益數額。
 - (4) 票據背書保證或提供擔保品之期末餘額及其目的。

(5) 資金融通之最高餘額、期末餘額、利率區間及當期利息總額。

(6) 其他對當期損益或財務狀況有重大影響之交易事項，如勞務之提供或收受等。

三五、部門資訊

提供給主要營運決策者用以分配資源及評量部門績效之資訊，著重於每一交付或提供之產品或勞務之種類。合併公司之應報導部門如下：

醫療用及工業用顯示器部門

教育用顯示器部門

資訊軟體服務部門

主要營運決策者將中國、德國、美國及台灣境內各城市之醫療用顯示器直接銷售單位視為個別營運部門，惟編製財務報告時，合併公司考量下列因素，將該等營運部門彙總視為單一營運部門：

1. 產品性質及製程類似；
2. 產品交付客戶之方式相同；

(一) 部門收入與營運結果

合併公司繼續營業單位之收入與營運結果依應報導部門分析如下：

106年1月1日至9月30日

	醫療用及 工業用 顯示器部門	教育用 顯示器部門	資訊軟體 服務部門	總計
來自外部客戶收入	\$ 486,300	\$ 98,750	\$ 70,424	\$ 655,474
部門間收入	67,016	3,864	110	70,990
部門收入	<u>\$ 553,316</u>	<u>\$ 102,614</u>	<u>\$ 70,534</u>	726,464
內部沖銷	<u>(\$ 67,016)</u>	<u>(\$ 3,864)</u>	<u>(\$ 110)</u>	<u>(\$ 70,990)</u>
合併收入				655,474
部門損益	<u>\$ 17,000</u>	<u>(\$ 62,081)</u>	<u>\$ 3,349</u>	<u>(\$ 41,732)</u>
其他收入				6,956
其他利益及損失				<u>(\$ 187,714)</u>
財務成本				<u>(\$ 3,947)</u>
總部管理成本及費用				<u>(\$ 656)</u>
繼續營業單位稅前 淨損				<u>(\$ 227,093)</u>

105 年 1 月 1 日至 9 月 30 日

	醫 療 用 及 工 業 用 顯 示 器 部 門	教 育 用 顯 示 器 部 門	資 訊 軟 體 服 務 部 門	總 計
來自外部客戶收入	\$ 536,476	\$ 195,579	\$ 34,184	\$ 766,239
部門間收入	61,744	1,885	12,417	76,046
部門收入	<u>\$ 598,220</u>	<u>\$ 197,464</u>	<u>\$ 46,601</u>	842,285
內部沖銷	<u>(\$ 61,744)</u>	<u>(\$ 1,885)</u>	<u>(\$ 12,417)</u>	<u>(\$ 76,046)</u>
合併收入				766,239
部門損益	<u>\$ 25,276</u>	<u>\$ 8,401</u>	<u>\$ 30,693</u>	64,370
其他收入				18,039
其他利益及損失				(54,776)
財務成本				(6,329)
董監事酬勞				(20)
總部管理成本及費用				<u>(18,428)</u>
繼續營業單位稅前 淨益				<u>\$ 2,856</u>

部門間銷貨係依市價計價。

部門利益係指各個部門所賺取之利潤，不包含應分攤之總部管理成本與董事酬勞、利息收入、處分不動產、廠房及設備損益、處分投資損益、外幣兌換淨利益（損失）、金融工具評價損益、財務成本以及所得稅費用。此衡量金額係提供予主要營運決策者，用以分配資源予部門及評量其績效。

(二) 部門總資產與負債

	106年9月30日	105年12月31日	105年9月30日
<u>部 門 資 產</u>			
醫療用及工業用顯示器 部門	\$ 920,015	\$ 1,059,063	\$ 1,007,029
教育用顯示器部門	136,548	294,630	462,695
資訊軟體服務部門	93,118	75,577	64,943
未分攤資產	<u>31,380</u>	<u>21,660</u>	<u>26,170</u>
合併資產總額	<u>\$ 1,181,061</u>	<u>\$ 1,450,930</u>	<u>\$ 1,560,837</u>
<u>部 門 負 債</u>			
醫療用及工業用顯示器 部門	(\$ 144,460)	(\$ 447,419)	(\$ 587,969)
教育用顯示器部門	(14,274)	(11,480)	(31,395)
資訊軟體服務部門	(3,136)	(107)	(116)
未分攤之負債	<u>(277,545)</u>	<u>(28,543)</u>	<u>(17,026)</u>
合併負債總額	<u>(\$ 439,415)</u>	<u>(\$ 487,549)</u>	<u>(\$ 636,506)</u>

基於監督部門績效及分配資源予各部門之目的：

1. 除本期及遞延所得稅資產以外之所有資產均分攤至應報導部門。商譽已分攤至應報導部門。應報導部門共同使用之資產係按各別應報導部門所賺取之收入為基礎分攤；以及
2. 除借款與本期及遞延所得稅負債以外之所有負債均分攤至應報導部門。應報導部門共同承擔之負債係按部門資產之比例分攤。

鈺緯科技開發股份有限公司及子公司

資金貸與他人

民國 106 年 1 月 1 日至 9 月 30 日

附表一

單位：除另予註明者外，
為新台幣仟元

編號	貸出之公司	貸與對象	往來項目	是否為關係人	本高	期末餘額(註3)	實收金額(註4)	實際支額	利率區間	貸與性質(註1)	業務往來金額	有短期融通資金必要之原因	提列帳目	備抵金額	擔保名稱	品名	對個別對象貸與金額(註2)	貸與總額(註3)	與備註4
0	鈺緯科技開發股份有限公司	The Linden Group Corp.	其他應收款	否	\$ 24,000	\$ 24,000	\$ 24,000	\$ 24,000	1.60 - 1.74% (註5)	1	\$ 47,460	營業週轉	\$ -	-	支票	\$ 750 仟元	\$ 47,460	\$ 295,468	註4

註 1：編號欄之說明如下：

(1) 有業務往來者請填 1。

(2) 有短期融通資金之必要者請填 2。

註 2：個別貸與金額基於業務往來者，以不超過雙方間借貸契約成立時之上年實際業務往來金額為限。

註 3：總貸與金額以不超過最近期公司淨值 40% 為限。

註 4：本公司於 105 年 12 月 26 日董事會通過對 Linden Group Corp. 公司資金貸與額度 24,000 仟元。

註 5：本公司貸與 The Linden Group Corp. 應收放款實際利率係以 1.70% 計算。

鈺緯科技開發股份有限公司及子公司
 母公司間及各子公司間之業務關係及重要交易往來情形

民國 106 年 1 月 1 日至 9 月 30 日

附表二

單位：新台幣仟元

編號	交易人名稱 (註一)	交易往來對象	與交易人之關係 (註二)	交易		往來		情形	
				科目	金額 (註三)	交易條件	佔合併總資產之比率 (%)		
0	鈺緯科技開發股份有限公司	DIVA Laboratories GmbH	1	應收帳款—關係人	\$ 58	月結 180 天	-		
			1	應付帳款—關係人	(61)	月結 180 天	-		
			1	銷貨收入	(59)	註 四	-		
			1	銷貨退回	81	註 四	-		
		DIVA Laboratories U.S., LLC	1	應付帳款—關係人	(1,525)	月結 75 天	-		
		富動科技股份有限公司	1	營業費用	11,561	註 四	2		
			1	其他應收款—關係人	9,135	月結 30 天	1		
			1	應付帳款—關係人	(626)	月結 30 天	-		
			1	銷貨收入	(200)	註 四	-		
			1	銷貨成本	3,864	註 四	1		
			1	其他收入	(796)	註 四	-		
		全方位數位影像開發股份有限公司	1	應收帳款—關係人	66,016	月結 270 天	5		
			1	銷貨收入	(65,416)	註 四	10		
			1	租金收入	(86)	註 四	-		
		蘇州鈺緯醫療器械有限公司	1	應收帳款—關係人	1,202	月結 75 天	-		
			1	銷貨收入	(1,421)	註 四	-		
		QUBYX Limited	1	應付帳款—關係人	(183)	月結 30 天	-		
			1	佣金支出	149	註 四	-		
			1	進貨	110	註 四	-		
1	DIVA Laboratories GmbH	鈺緯科技開發股份有限公司	2	應付帳款—關係人	(58)	月結 180 天	-		
			2	其他應收款—關係人	61	月結 180 天	-		
			2	進貨	59	註 四	-		
			2	進貨退回	(81)	註 四	-		
2	DIVA Laboratories U.S., LLC	鈺緯科技開發股份有限公司	2	其他應收款—關係人	1,525	月結 75 天	-		
			2	其他收入	(11,561)	註 四	2		
3	富動科技股份有限公司	鈺緯科技開發股份有限公司	2	應付帳款—關係人	(510)	月結 30 天	-		
			2	應收帳款—關係人	626	月結 30 天	-		
			2	其他應付費用	(8,625)	月結 30 天	1		
			2	銷貨成本	996	註 四	-		
			2	銷貨收入	(76)	註 四	-		
			2	加工收入	(3,789)	註 四	1		

(接次頁)

(承前頁)

編	交易人名稱 (註一)	交易往來對象	與交易人之關係 (註二)	交易		往來		情形	
				科目	目	金額 (註三)	交易條件	佔合併總資產之比率 (%)	收或
4	全方位數位影像開發股份有限公司	鈺緯科技開發股份有限公司	2	應付帳款—關係人	(\$ 66,016)	月結 270 天	5		
			2	進貨	65,416	註四	10		
			2	租金支出	86	註四	-		
5	蘇州鈺緯醫療器械有限公司	蘇州鈺緯醫療器械有限公司	3	應收帳款—關係人	5,688	月結 210 天	-		
		鈺緯科技開發股份有限公司	2	應付帳款—關係人	(1,202)	月結 75 天	-		
			2	進貨	1,421	註四	-		
6	QUBYX Limited	全方位數位影像開發股份有限公司	3	應付帳款—關係人	(5,688)	月結 210 天	-		
		鈺緯科技開發股份有限公司	2	應收帳款—關係人	183	月結 30 天	-		
			2	其他收入	(149)	註四	-		
			2	進貨	(110)	註四	-		

註一：本公司及子公司相互間之業務往來資訊分別於編號欄註明，編製之填寫方法如下：

1. 母公司填 0。
2. 子公司依公司別由阿拉伯數字 1 開始依序編號。

註二：與交易人之關係分為以下三種：1. 母公司對子公司、2. 子公司對母公司及 3. 子公司對子公司。

註三：於編製合併財務報表時，業已全數沖銷。

註四：交易價格與一般交易相當。

鈺緯科技開發股份有限公司及子公司
被投資公司資訊、所在地區...等相關資訊

民國 106 年 1 月 1 日至 9 月 30 日

附表三

單位：除另註明者，餘
係新台幣千元

投資公司名稱	被投資公司名稱	所在地區	主要營業項目	原始投資		資本金		期末股數	末比(%)	持有帳面金額		被投資公司本期(損)益	本期認列之(損)益	註
				本	期	上	期			帳	面			
鈺緯科技開發股份有限公司	DIVA Laboratories GmbH	德國	顯示器買賣	\$ 25,092 (EUR 664 仟元)	\$ 25,092 (EUR 664 仟元)	-	3,918	\$	100	(1,571) (EUR 46 仟元)	1,571 (EUR 46 仟元)	註 1 及註 7		
	DIVA Laboratories U.S., LLC	美國	顯示器買賣	35,858 (USD 1,150 仟元)	35,858 (USD 1,150 仟元)	-	1,911		100	(642) (USD 21 仟元)	642 (USD 21 仟元)	註 2 及註 7		
	富動科技股份有限公司	臺灣	電子產品製造	433,623	433,623	11,500	89,009		100	(65,162)	65,141	註 7		
	全方位數位影像開發股份有限公司	臺灣	資訊軟體服務	24,600	24,600	2,500	21,480		100	2,317	1,663	註 3 及註 7		
	Diva Capital Inc.	薩摩亞	轉投資	17,814 (USD 560 仟元)	17,814 (USD 560 仟元)	-	7,921		100	(4,183) (USD 137 仟元)	4,183 (USD 137 仟元)	註 7		
	QUBYX Limited	英國	軟體設計及銷售	17,815 (EUR 500 仟元)	-	1,500	18,116		60	167 (GBP 4 仟元)	100 (GBP 2 仟元)	註 7		
富動科技股份有限公司	Gene Touch International Ltd.	美國	海外存貨倉儲	30 (USD 1 仟元)	30 (USD 1 仟元)	-	-		100	(106) (USD 3 仟元)	註 6	註 5 及註 7		
Diva Capital Inc.	Diva Holding Inc.	薩摩亞	轉投資	17,660 (USD 555 仟元)	17,660 (USD 555 仟元)	-	8,088		100	(4,124) (USD 135 仟元)	註 6	註 7		
Diva Holding Inc.	蘇州鈺緯醫療器械有限公司	中國大陸	醫療器材買賣及進出口	17,859 (USD 550 仟元)	17,859 (USD 550 仟元)	-	8,071		100	(4,115) (RMB 916 仟元)	註 6	註 4 及註 7		
QUBYX Limited	QUBYX LTD	法國	軟體設計及銷售	38 (GBP 1 仟元)	-	1,000	1,938		100	134 (GBP 3 仟元)	註 6	註 7		

註 1：帳面價值係減除順流交易之未實現利益 65 仟元。

註 2：帳面價值係減除順流交易之未實現利益 37 仟元。

註 3：帳面價值係減除順流交易之未實現利益 2,245 仟元。

註 4：帳面價值係減除順流交易之未實現利益 176 仟元。

註 5：帳面金額係減除已轉列非流動負債一採權益之投資貸餘 1,297 仟元。

註 6：該被投資公司之損益業已包含於其投資公司之長期股權投資和被投資公司之長期股權投資和編製合併財務報表時，業已全數沖銷。

註 7：轉投資公司間投資損益，投資公司之長期股權投資和被投資公司之長期股權投資和編製合併財務報表時，業已全數沖銷。

鈺緯科技開發股份有限公司及子公司
大陸投資資訊

民國 106 年 1 月 1 日至 9 月 30 日

附表四

單位：除另註明者外，
為新台幣仟元

大陸被投資公司名稱	主要營業項目	實收資本額	投資方式	本 自 累 積 投 資 金 額	本 期 初 出 現 金 額	本 期 匯 出 收 入		本 期 匯 入 金 額	本 自 累 積 投 資 金 額	本 期 匯 出 金 額	本 自 累 積 投 資 金 額	被 本 公 司 損 益	本 公 司 直 接 持 股 比 例	本 公 司 間 接 持 股 比 例	本 期 認 損 列 帳	未 投 資 金 面 額	已 投 資 額	截至 本 報 告 期 末 止	註 備
						匯 出	收 入												
蘇州鈺緯醫療器械有限公司	醫療器械批發及 進出口業務	\$ 17,859 (USD550 仟元)	係由 100% 持有之 第三地區子公 司 Diva Holding Inc. 轉投資大陸公 司	\$ 17,859 (USD550 仟元)	\$ 17,859 (USD550 仟元)	\$ -	\$ -	\$ -	\$ 17,859 (USD550 仟元)	\$ -	\$ 17,859 (USD550 仟元)	\$ 4,115 (RMB 916 仟元)	100%		(\$ 4,115) (RMB 916 仟元)	\$ 8,071	\$ -	-	

本 期 末 累 計 自 陸 地 區 投 資 金 額	\$17,859
本 期 末 累 計 自 陸 地 區 投 資 金 額	USD550 仟元
本 期 末 累 計 自 陸 地 區 投 資 金 額	\$741,646x60%=\$444,988

註 1：係依據投審字第 09704604680 號出函規定按合併淨值之限額計算。