

鈺緯科技開發股份有限公司
及子公司

合併財務報告暨會計師核閱報告
民國 107 及 106 年第 2 季

地址：新北市中和區中山路二段 351 號 9 樓
電話：(02)2226-8631

§ 目 錄 §

項	目 頁	次	財 務 報 表 附 註 編 號
一、封 面	1		-
二、目 錄	2		-
三、會計師核閱報告	3~4		-
四、合併資產負債表	5		-
五、合併綜合損益表	6~7		-
六、合併權益變動表	8		-
七、合併現金流量表	9~10		-
八、合併財務報表附註			
(一) 公司沿革	11		一
(二) 通過財務報告之日期及程序	11		二
(三) 新發布及修訂準則及解釋之適用	11~16		三
(四) 重大會計政策之彙總說明	16~25		四
(五) 重大會計判斷、估計及假設不確定性主要來源	25~26		五
(六) 重要會計項目之說明	26~54		六~三一
(七) 關係人交易	54~56		三二
(八) 質抵押資產	56		三三
(九) 重大或有負債及未認列之合約承諾	56		三四
(十) 重大之災害損失	-		-
(十一) 重大之期後事項	-		-
(十二) 具重大影響之外幣資產及負債資訊	56~57		三五
(十三) 附註揭露事項			
1. 重大交易事項相關資訊	58		三六
2. 轉投資事業相關資訊	58, 62~63		三六
3. 大陸投資資訊	58, 64		三六
(十四) 部門資訊	59~61		三七

會計師核閱報告

鈺緯科技開發股份有限公司 公鑒：

前 言

鈺緯科技開發股份有限公司及其子公司民國 107 年及 106 年 6 月 30 日之合併資產負債表，暨民國 107 年及 106 年 4 月 1 日至 6 月 30 日以及民國 107 年及 106 年 1 月 1 日至 6 月 30 日之合併綜合損益表、民國 107 年及 106 年 1 月 1 日至 6 月 30 日之合併權益變動表及合併現金流量表以及合併財務報表附註（包括重大會計政策彙總），業經本會計師核閱竣事。依證券發行人財務報告編製準則及經金融監督管理委員會認可並發布生效之國際會計準則第 34 號「期中財務報導」編製允當表達之財務報表係管理階層之責任，本會計師之責任係依據核閱結果對合併財務報表作成結論。

範 圍

除保留結論之基礎所述者外，本會計師係依照審計準則公報第 65 號「財務報表之核閱」執行核閱工作。核閱合併財務報表時所執行之程序包括查詢（主要向負責財務與會計事務之人員查詢）、分析性程序及其他核閱程序。核閱工作之範圍明顯小於查核工作之範圍，因此本會計師可能無法察覺所有可藉由查核工作辨認之重大事項，故無法表示查核意見。

保留結論之基礎

如合併財務報告附註十三所述，鈺緯科技開發股份有限公司及其子公司民國 107 年 6 月 30 日採用權益法之投資餘額新台幣 29,221 仟元，及其民國 107 年 4 月 1 日至 6 月 30 日以及民國 107 年 1 月 1 日至 6 月 30 日認列之採用權益法認列之關聯企業利益之份額分別為新台幣 572 仟元及 1,224 仟元，係依據關聯企業同期間未經會計師核閱之財務報表認列與揭露。另合併財務報表

附註三六附註揭露事項所述轉投資事業相關資訊，其與前述關聯企業有關之資訊亦未經會計師核閱。


保留結論

依本會計師核閱結果，除保留結論之基礎段所述部分採權益法之投資及採用權益法認列之關聯企業利益之份額暨轉投資事業之相關資訊係未經會計師核閱，倘該等財務報表經會計師核閱，對合併財務報表可能有所調整之影響外，並未發現上開合併財務報表在所有重大方面有未依照證券發行人財務報告編製準則及經金融監督管理委員會認可並發布生效之國際會計準則第 34 號「期中財務報導」編製，致無法允當表達鈺緯科技開發股份有限公司及其子公司民國 107 年及 106 年 6 月 30 日之合併財務狀況，暨民國 107 年及 106 年 4 月 1 日至 6 月 30 日之合併財務績效，以及民國 107 年及 106 年 1 月 1 日至 6 月 30 日之合併財務績效及合併現金流量之情事。

勤業眾信聯合會計師事務所

會計師 卓 明 信

卓明信



會計師 葉 淑 娟

葉淑娟



證券暨期貨管理委員會核准文號
台財證六字第 0920123784 號

金融監督管理委員會核准文號
金管證審字第 0990031652 號

中 華 民 國 107 年 7 月 31 日

民國 107 年 6 月 30 日及 12 月 31 日及 6 月 30 日

單位：新台幣仟元

代 碼	資 產	107年6月30日 (經核閱)		106年12月31日 (經查核)		106年6月30日 (經核閱)	
		金 額	%	金 額	%	金 額	%
	流動資產						
1100	現金及約當現金 (附註六)	\$ 543,383	39	\$ 280,933	26	\$ 334,803	24
1110	透過損益按公允價值衡量金融資產—流動 (附註七)	-	-	-	-	8,165	1
1140	按攤銷後成本衡量之金融資產—流動 (附註八及九)	50,018	4	-	-	-	-
1170	應收帳款 (附註十)	184,713	14	150,313	14	304,894	22
1180	應收帳款—關係人淨額 (附註二五及三二)	59,079	4	54,256	5	-	-
1200	其他應收款 (附註十)	8,353	1	10,226	1	42,848	3
1210	其他應收款—關係人 (附註十二及三二)	9,495	1	59,969	6	-	-
130X	存貨 (附註十一)	170,485	12	144,228	14	261,950	19
1410	預付款項	12,783	1	16,890	2	12,249	1
1220	本期所得稅資產 (附註四)	2,712	-	3,203	-	2,990	-
1470	其他流動資產 (附註十七)	3,505	-	3,691	-	5,099	1
11XX	流動資產總計	<u>1,044,526</u>	<u>76</u>	<u>723,709</u>	<u>68</u>	<u>972,998</u>	<u>71</u>
	非流動資產						
1550	採用權益法之投資 (附註十三)	29,221	2	29,976	3	-	-
1600	不動產、廠房及設備 (附註十四、三三及三四)	250,066	18	240,428	23	252,382	18
1821	無形資產 (附註十六)	14,541	1	17,927	2	17,957	1
1805	商譽 (附註十五)	5,183	-	5,183	-	106,231	8
1840	遞延所得稅資產 (附註四)	31,256	2	28,762	3	24,483	2
1900	其他非流動資產 (附註十七)	8,474	1	15,607	1	4,058	-
15XX	非流動資產總計	<u>338,741</u>	<u>24</u>	<u>337,883</u>	<u>32</u>	<u>405,111</u>	<u>29</u>
1XXX	資 產 總 計	<u>\$ 1,383,267</u>	<u>100</u>	<u>\$ 1,061,592</u>	<u>100</u>	<u>\$ 1,378,109</u>	<u>100</u>
	負債及權益						
	流動負債						
2100	短期借款 (附註十八及三三)	\$ -	-	\$ 120,100	11	\$ 290,000	21
2120	透過損益按公允價值衡量之金融負債—流動 (附註七)	-	-	-	-	137	-
2170	應付帳款 (附註二十)	67,278	5	49,085	5	64,638	5
2200	其他應付款 (附註二一)	52,588	4	58,317	6	54,988	4
2220	其他應付款項—關係人 (附註三二)	806	-	579	-	-	-
2230	本期所得稅負債 (附註四)	3,686	-	-	-	-	-
2250	負債準備—流動 (附註二二)	3,519	-	2,766	-	3,415	-
2130	合約負債—流動 (附註四及二五)	12,408	1	-	-	-	-
2310	預收款項	-	-	12,934	1	25,637	2
2320	一年內到期之應付公司債 (附註十九)	-	-	-	-	7,275	1
2399	其他流動負債 (附註二一)	6,828	1	7,923	1	5,618	-
21XX	流動負債總計	<u>147,113</u>	<u>11</u>	<u>251,704</u>	<u>24</u>	<u>451,708</u>	<u>33</u>
	非流動負債						
2570	遞延所得稅負債 (附註四)	1,146	-	-	-	74	-
2640	淨確定福利負債—非流動 (附註二三)	1,855	-	2,082	-	3,053	-
2670	其他非流動負債—其他 (附註二一)	508	-	1,054	-	2,046	-
25XX	非流動負債總計	<u>3,509</u>	<u>-</u>	<u>3,136</u>	<u>-</u>	<u>5,173</u>	<u>-</u>
2XXX	負債總計	<u>150,622</u>	<u>11</u>	<u>254,840</u>	<u>24</u>	<u>456,881</u>	<u>33</u>
	權益 (附註二四)						
3110	股本—普通股	743,666	54	543,666	51	493,666	36
3200	資本公積	461,385	33	541,905	51	471,405	34
	保留盈餘 (累積虧損)						
3310	法定盈餘公積	-	-	-	-	-	-
3350	未分配盈餘 (待彌補虧損)	39,615	3	(266,520)	(25)	(31,440)	(2)
3300	保留盈餘 (累積虧損) 總計	39,615	3	(266,520)	(25)	(31,440)	(2)
3400	其他權益	(1,596)	-	(1,874)	-	(1,978)	-
3500	庫藏股票	(10,425)	(1)	(10,425)	(1)	(10,425)	(1)
3XXX	權益總計	<u>1,232,645</u>	<u>89</u>	<u>806,752</u>	<u>76</u>	<u>921,228</u>	<u>67</u>
	負債及權益總計	<u>\$ 1,383,267</u>	<u>100</u>	<u>\$ 1,061,592</u>	<u>100</u>	<u>\$ 1,378,109</u>	<u>100</u>

後附之附註係本合併財務報告之一部分。

(請參閱勤業眾信聯合會計師事務所民國 107 年 7 月 31 日核閱報告)

董事長：陳國森



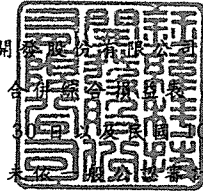
經理人：陳國森



會計主管：林素如



鈺緯科技開發股份有限公司及子公司



民國 107 年及 106 年 4 月 1 日至 6 月 30 日 及 民國 107 年及 106 年 1 月 1 日至 6 月 30 日

(僅經核閱，未經會計師查核)

單位：新台幣仟元，惟每股
盈餘（虧損）為元

代 碼		107年4月1日至6月30日		106年4月1日至6月30日		107年1月1日至6月30日		106年1月1日至6月30日	
		金 額	%	金 額	%	金 額	%	金 額	%
4000	營業收入淨額（附註二五）	\$ 178,132	100	\$ 276,876	100	\$ 348,888	100	\$ 473,286	100
5000	營業成本（附註十一及二六）	122,165	69	194,647	70	236,557	68	332,247	70
5900	營業毛利	55,967	31	82,229	30	112,331	32	141,039	30
5910	未實現銷貨利益	(880)	-	-	-	(2,115)	-	-	-
5950	已實現營業毛利	55,087	31	82,229	30	110,216	32	141,039	30
	營業費用（附註二二及二六）								
6100	推銷費用	10,928	6	16,893	6	22,066	6	31,605	7
6200	管理費用	13,492	8	17,158	6	25,866	7	37,977	8
6300	研究發展費用	16,234	9	18,938	7	30,173	9	38,894	8
6450	預期信用減損損失（利 益）	(96)	-	-	-	2,000	1	-	-
6000	營業費用合計	40,558	23	52,989	19	80,105	23	108,476	23
6900	營業淨利	14,529	8	29,240	11	30,111	9	32,563	7
	營業外收入及支出								
7010	其他收入（附註二六及 三二）	4,526	2	2,366	1	6,302	2	4,246	1
7050	財務成本（附註十九及 二六）	-	-	(1,423)	(1)	(115)	-	(2,944)	-
7070	採用權益法認列之子公司 、關聯企業及合資 損益之份額	572	-	-	-	1,224	-	-	-
7210	處分不動產、廠房及設 備利益	-	-	1,427	-	-	-	1,427	-
7235	透過損益按公允價值衡 量之金融資產利益 （損失）（附註七）	-	-	3,150	1	293	-	(27,654)	(6)
7590	其他損失（附註二六）	1,904	1	(3,173)	(1)	(63)	-	(3,173)	(1)
7635	透過損益按公允價值衡 量之金融負債利益 （損失）（附註七及十 九）	(563)	-	2,011	1	(358)	-	(12,797)	(3)
7630	兌換淨（損）益（附註 二六及三五）	10,207	6	2,404	1	5,072	1	(34,694)	(7)
7000	營業外收入及支出 合計	16,646	9	6,762	2	12,355	3	(75,589)	(16)
7900	稅前利益（損失）	31,175	17	36,002	13	42,466	12	(43,026)	(9)
7950	所得稅（費用）利益（附註 二七）	(5,969)	(3)	(962)	-	(2,844)	(1)	11,586	2
8200	本期淨利（損）	25,206	14	35,040	13	39,622	11	(31,440)	(7)

(接次頁)

(承前頁)

代 碼		107年4月1日至6月30日		106年4月1日至6月30日		107年1月1日至6月30日		106年1月1日至6月30日	
		金 額	%	金 額	%	金 額	%	金 額	%
8300	其他綜合損益								
8310	不重分類至損益之項目								
8349	與不重分類之項目 相關之所得稅	\$ -	-	\$ -	-	(\$ 7)	-	\$ -	-
8360	後續可能重分類至損益 之項目								
8361	國外營運機構財務 報表換算之兌換 差額	<u>342</u>	-	<u>461</u>	-	<u>278</u>	-	<u>(288)</u>	-
8500	本期綜合損益總額	<u>\$ 25,548</u>	<u>14</u>	<u>\$ 35,501</u>	<u>13</u>	<u>\$ 39,893</u>	<u>11</u>	<u>(\$ 31,728)</u>	<u>(7)</u>
	淨利(損)歸屬於：								
8610	本公司業主	<u>\$ 25,206</u>	<u>14</u>	<u>\$ 35,040</u>	<u>13</u>	<u>\$ 39,622</u>	<u>11</u>	<u>(\$ 31,440)</u>	<u>(7)</u>
	綜合損益歸屬於：								
8710	本公司業主	<u>\$ 25,548</u>	<u>14</u>	<u>\$ 35,501</u>	<u>13</u>	<u>\$ 39,893</u>	<u>11</u>	<u>(\$ 31,728)</u>	<u>(7)</u>
	每股盈餘(虧損)(附註二八) 來自繼續營業單位								
9750	基 本	<u>\$ 0.34</u>		<u>\$ 0.71</u>		<u>\$ 0.56</u>		<u>(\$ 0.64)</u>	
9850	稀 釋	<u>\$ 0.34</u>				<u>\$ 0.56</u>			

後附之附註係本合併財務報告之一部分。

(請參閱勤業眾信聯合會計師事務所民國107年7月31日核閱報告)

董事長：陳國森



經理人：陳國森



會計主管：林素如





紅錫科技 及子公司

民國 107 年 6 月 30 日
(僅經核閱 會計準則查核)


單位：除另予註明者外，係新台幣仟元

代碼	股本 (附註二四) 金額	資本公積 (附註二四) 金額	未分配盈餘 (附註二四及二七) 金額	其他權益項目 (附註二四) 金額	庫藏股票 (附註二四) 金額	權益總額
A1	49,366	484,682	52,095	1,690	-	963,381
B13	-	-	52,095	-	-	-
F1	-	(29,698)	29,698	-	-	-
L1	-	-	-	-	(10,425)	(10,425)
D1	-	-	(31,440)	-	-	(31,440)
D3	-	-	-	(288)	-	(288)
Z1	49,366	454,984	31,440	1,978	(10,425)	921,228
A1	54,366	525,484	266,520	1,874	(10,425)	806,752
F1	-	(266,520)	266,520	-	-	-
E1	20,000	186,000	-	-	-	386,000
D1	-	-	39,622	-	-	39,622
D3	-	-	-	278	-	271
Z1	74,366	444,964	39,615	1,596	(10,425)	1,232,645

後附之附註係本合併財務報告之一部分。
(請參閱勤業眾信聯合會計師事務所民國 107 年 7 月 31 日核閱報告)



董事長：陳國森



經理人：陳國森



會計主管：林素如

鈺緯科技開發股份有限公司及子公司

合併現金流量表

民國 107 年及 106 年 1 月 1 日至 6 月 30 日

(僅經核閱，未依一般公認審計準則查核)

單位：新台幣仟元

代 碼		107年1月1日 至6月30日	106年1月1日 至6月30日
	營業活動之現金流量		
A10000	本期稅前淨利(損)	\$ 42,466	(\$ 43,026)
A20010	收益費損項目		
A20100	折舊費用	5,375	7,056
A20200	攤銷費用	4,312	3,395
A20300	預期信用減損損失	2,000	-
A20300	呆帳費用	-	5,657
A20400	透過損益按公允價值衡量金融資產之淨損失(利益)	(293)	27,654
A20900	利息費用	115	2,944
A21000	透過損益按公允價值衡量金融負債之淨損失	358	12,797
A21200	利息收入	(1,448)	(1,822)
A22400	採用權益法認列之關聯企業利益之份額	(1,224)	-
A22500	處分不動產、廠房及設備利益	-	(1,427)
A23900	聯屬公司間未實現銷貨利益	2,115	-
A23700	存貨跌價及呆滯損失(回升利益)	(11,621)	6,047
A24200	贖回應付公司債損失	-	3,169
A30000	營業資產及負債之淨變動數		
A31110	透過損益按公允價值衡量之金融資產	(65)	(23,978)
A31130	應收票據	-	9
A31150	應收帳款	(36,400)	(31,618)
A31160	應收帳款—關係人	(4,823)	-
A31180	其他應收款	1,909	(3,154)
A31190	其他應收款—關係人	50,474	-
A31200	存 貨	(14,636)	16,697
A31230	預付款項	11,321	(5,921)
A31240	其他流動資產	186	2,306
A32110	透過損益按公允價值衡量之金融負債	-	(12,741)
A32125	合約負債	(526)	-
A32150	應付帳款	18,193	(824)

(接次頁)

(承前頁)

代 碼		107年1月1日 至6月30日	106年1月1日 至6月30日
A32180	其他應付款項	(\$ 4,942)	(\$ 6,162)
A32190	其他應付款—關係人	227	-
A32210	預收款項	-	2,242
A32200	負債準備	753	1,295
A32230	其他流動負債	(1,095)	(76)
A32240	確定福利負債—非流動	(227)	(216)
A33000	營運產生之現金	62,504	(39,697)
A33500	支付之所得稅	(22)	(1,987)
AAAA	營業活動之淨現金流入(出)	<u>62,482</u>	<u>(41,684)</u>
投資活動之現金流量			
B00400	取得按攤銷後成本衡量之金融資產	(50,018)	-
B02700	購置不動產、廠房及設備	(16,332)	(6,213)
B02800	處分不動產、廠房及設備價款	-	3,932
B03700	存出保證金(增加)減少	(81)	439
B04500	購置無形資產	(926)	(1,280)
B07500	收取之利息	1,412	1,853
BBBB	投資活動之淨現金流出	<u>(65,945)</u>	<u>(1,269)</u>
籌資活動之現金流量			
C04600	現金增資	386,000	-
C00100	短期借款增加	-	496,000
C00200	短期借款減少	(120,100)	(226,000)
C01300	償還公司債	-	(298,481)
C01700	償還長期借款	-	(709)
C04900	購買庫藏股票	-	(10,425)
C05600	支付之利息	(128)	(1,264)
CCCC	籌資活動之淨現金流入(出)	<u>265,772</u>	<u>(40,879)</u>
DDDD	匯率變動對現金及約當現金之影響	<u>141</u>	<u>(293)</u>
EEEE	現金及約當現金淨增加(減少)數	262,450	(84,125)
E00100	期初現金及約當現金餘額	<u>280,933</u>	<u>418,928</u>
E00200	期末現金及約當現金餘額	<u>\$ 543,383</u>	<u>\$ 334,803</u>

後附之附註係本合併財務報告之一部分。

(請參閱勤業眾信聯合會計師事務所民國107年7月31日核閱報告)

董事長：陳國森



經理人：陳國森



會計主管：林素如



鈺緯科技開發股份有限公司及子公司

合併財務報表附註

民國 107 年及 106 年 1 月 1 日至 6 月 30 日

(僅經核閱，未依一般公認審計準則查核)

(除另註明外，金額以新台幣仟元為單位)

一、公司沿革

鈺緯科技開發股份有限公司(以下稱「本公司」)於 84 年 4 月 11 日設立，主要從事於醫療器材與電腦週邊設備之研究開發、製造及銷售等業務。

本公司於 99 年 8 月 18 日經金融監督管理委員會核准補辦公開發行，並於 99 年 10 月 11 日經財團法人中華民國證券櫃檯買賣中心核准，於該中心之興櫃股票櫃檯買賣。另本公司股票自 102 年 5 月 23 日起，於財團法人中華民國證券櫃檯買賣中心上櫃買賣。

本合併財務報告係以本公司之功能性貨幣新台幣表達。

二、通過財務報告之日期及程序

本合併財務報告於 107 年 7 月 31 日經董事會通過。

三、新發布及修訂準則及解釋之適用

- (一) 首次適用修正後之證券發行人財務報告編製準則及經金融監督管理委員會(以下稱「金管會」)認可並發布生效之國際財務報導準則(IFRS)、國際會計準則(IAS)、解釋(IFRIC)及解釋公告(SIC)(以下稱「IFRSs」)

除下列說明外，適用修正後之證券發行人財務報告編製準則及金管會認可並發布生效之 IFRSs 將不致造成合併公司會計政策之重大變動：

1. IFRS 9「金融工具」及相關修正

IFRS 9「金融工具」取代 IAS 39「金融工具：認列與衡量」，並配套修正 IFRS 7「金融工具：揭露」等其他準則。IFRS 9 之新規定涵蓋金融資產之分類、衡量與減損及一般避險會計，相關會計政策請參閱附註四。

合併公司於 107 年 1 月 1 日，追溯適用金融資產之分類、衡量與減損之處理，並推延適用一般避險會計。106 年 12 月 31 日（含）以前已除列之項目不予適用 IFRS 9。

金融資產之分類、衡量與減損

合併公司依據 107 年 1 月 1 日所存在之事實及情況，於該日評估已存在金融資產之分類予以追溯調整，並選擇不予重編比較期間。於 107 年 1 月 1 日，各類別金融資產依 IAS 39 及 IFRS 9 所決定之衡量種類及帳面金額及其變動情形彙總如下：

金融資產類別	衡 量 種 類		帳 面 金 額			
	IAS 39	IFRS 9	IAS 39	IFRS 9		
現金及約當現金	放款及應收款	按攤銷後成本衡量	\$ 280,933	\$ 280,933		
應收帳款、應收帳款— 關係人、其他應收款 及其他應收款—關係 人	放款及應收款	按攤銷後成本衡量	274,764	274,764		
存出保證金	放款及應收款	按攤銷後成本衡量	1,180	1,180		
	107年1月1日 帳面金額 (IAS 39)	重 分 類	再 衡 量	107年1月1日 帳面金額 (IFRS 9)	107年1月1日 保留盈餘 影響數	107年1月1日 其他權益 影響數
按攤銷後成本衡量之 金融資產						
加：自放款及應收款 (IAS 39)重分 類	\$ 556,877	\$ 556,877	\$ _____	\$ 556,877	\$ _____	\$ _____

現金及約當現金、應收帳款、應收帳款—關係人、其他應收款及其他應收款—關係人與存出保證金原依 IAS 39 分類為放款及應收款，依 IFRS 9 則分類為以攤銷後成本衡量之金融資產，並評估預期信用損失。

2. IFRS 15「客戶合約之收入」及相關修正

IFRS 15 係規範來自客戶合約之收入認列原則，該準則將取代 IAS 18「收入」、IAS 11「建造合約」及相關解釋。相關會計政策請參閱附註四。

於辨認履約義務時，IFRS 15 及相關修正規定，若商品或勞務能被區分（例如，經常單獨銷售某一商品或勞務），且移轉商品或勞務之承諾依合約之內涵係可區分（亦即，合約承諾之性

質係為個別移轉每一商品或勞務，而非移轉組合產出)，則該商品或勞務係可區分。

3. IFRIC 22「外幣交易與預收付對價」

IAS 21 規定外幣交易之原始認列，應以外幣金額依交易日功能性貨幣與外幣間之即期匯率換算為功能性貨幣記錄。IFRIC 22 進一步說明若企業於原始認列非貨幣性資產或負債前已預付或預收對價，應以原始認列預收付對價之日作為交易日。若企業分次預收付對價，應分別決定每次預收付對價之交易日。

首次適用上述修正後之證券發行人財務報告編製準則及金管會認可並發布生效之 IFRSs 之影響，除上列表格對合併公司資產之類別有重分類影響外，對合併公司之負債及權益項目、綜合損益項目及現金流量項目之營業活動、投資活動及籌資活動淨現金流入/流出尚無重大影響。

(二) 108 年適用之證券發行人財務報告編製準則及金融監督管理委員會（以下稱「金管會」）認可之 IFRSs

<u>新發布 / 修正 / 修訂準則及解釋</u>	<u>IASB 發布之生效日(註1)</u>
「2015-2017 週期之年度改善」	2019 年 1 月 1 日
IFRS 9 之修正「具負補償之提前還款特性」	2019 年 1 月 1 日 (註2)
IFRS 16「租賃」	2019 年 1 月 1 日
IAS 19 之修正「計畫修正、縮減或清償」	2019 年 1 月 1 日 (註3)
IAS 28 之修正「對關聯企業及合資之長期權益」	2019 年 1 月 1 日
IFRIC 23「所得稅處理之不確定性」	2019 年 1 月 1 日

註 1：除另註明外，上述新發布 / 修正 / 修訂準則或解釋係於各該日期以後開始之年度期間生效。

註 2：金管會允許合併公司得選擇提前於 107 年 1 月 1 日適用此項修正。

註 3：2019 年 1 月 1 日以後發生之計畫修正、縮減或清償適用此項修正。

1. IFRS 16「租賃」

IFRS 16 係規範租賃之會計處理，該準則將取代 IAS 17「租賃」及相關解釋。

租賃定義

首次適用 IFRS 16 時，合併公司將選擇僅就 108 年 1 月 1 日以後簽訂（或變動）之合約依 IFRS 16 評估是否係屬（或包含）租賃，目前已依 IAS 17 及 IFRIC 4 辨認為租賃之合約將不予重新評估並將依 IFRS 16 之過渡規定處理。

合併公司為承租人

首次適用 IFRS 16 時，除低價值標的資產租賃及短期租賃選擇按直線基礎認列費用外，其他租賃將於合併資產負債表認列使用權資產及租賃負債。合併綜合損益表將分別表達使用權資產之折舊費用及租賃負債按有效利息法所產生之利息費用。於合併現金流量表中，償付租賃負債之本金金額將表達為籌資活動，支付利息部分將列為籌資活動。適用 IFRS 16 前，分類為營業租賃之合約係按直線基礎認列費用。營業租賃現金流量於合併現金流量表係表達於營業活動。

合併公司預計選擇將追溯適用 IFRS 16 之累積影響數調整於 108 年 1 月 1 日保留盈餘，不重編比較資訊。

合併公司預計將適用下列權宜作法：

- (1) 對具有合理類似特性之租賃組合使用單一折現率衡量租賃負債。
- (2) 租賃期間於 108 年 12 月 31 日以前結束之租賃將依短期租賃處理。

2. IFRIC 23 「所得稅務處理之不確定性」

IFRIC 23 釐清當存有所得稅務處理之不確定性時，合併公司須假設稅務機關將可取具所有相關資料進行審查，若判斷其申報之稅務處理很有可能被稅務機關接受，合併公司對於課稅所得、課稅基礎、未使用課稅損失、未使用課稅抵減及稅率之決定必須與申報所得稅時所採用之所得稅務處理一致。若稅務主管機關並非很有可能接受申報之所得稅務處理，合併公司須採最可能金額或預期值（應採兩者中較能預測不確定性最終結果之方法）評估。若事實及情況改變，合併公司須重評估其判斷與估計。

3. 2015-2017 週期之年度改善

2015-2017 週期之年度改善修正 IFRS 3、IFRS 11、IAS 12 及 IAS 23 「借款成本」。其中 IAS 23 之修正係釐清，若特地舉借之借款於相關資產達到預定使用或出售狀態後仍流通在外，該借款應納入一般借款之資本化利率計算。

4. IAS 19 之修正 「計畫修正、縮減或清償」

該修正規定，發生計畫修正、縮減或清償時，應以發生時用以再衡量淨確定福利負債（資產）之精算假設來決定該年度剩餘期間之當期服務成本及淨利息。此外，該修正釐清計畫修正、縮減或清償對資產上限相關規定之影響。合併公司將推延適用前述修正。

除上述影響外，截至本合併財務報告通過發布日止，合併公司仍持續評估其他準則、解釋之修正對財務狀況與經營結果之影響，相關影響待評估完成時予以揭露。

(三) IASB 已發布但尚未經金管會認可並發布生效之 IFRSs

<u>新發布 / 修正 / 修訂準則及解釋</u>	<u>IASB 發布之生效日(註1)</u>
IFRS 10 及 IAS 28 之修正「投資者與其關聯企業或合資間之資產出售或投入」	未定
IFRS 17 「保險合約」	2021 年 1 月 1 日

註 1：除另註明外，上述新發布／修正／修訂準則或解釋係於各該日期以後開始之年度期間生效。

1. IFRS 10 及 IAS 28 之修正「投資者與其關聯企業或合資間之資產出售或投入」

該修正規定，若合併公司出售或投入資產予關聯企業（或合資），或合併公司喪失對子公司之控制，但保留對該子公司之重大影響（或聯合控制），若前述資產或前子公司符合 IFRS 3「企業合併」對「業務」之定義時，合併公司係全數認列該等交易產生之損益。

此外，若合併公司出售或投入資產予關聯企業（或合資），或合併公司在與關聯企業（或合資）之交易中喪失對子公司之控制，但保留對該子公司之重大影響（或聯合控制），若前述資產或前子公司不符合 IFRS 3「業務」之定義時，合併公司僅在與投資者對該等關聯企業（或合資）無關之權益範圍內認列該交易所產生之損益，亦即，屬合併公司對該損益之份額者應予以銷除。

除上述影響外，截至本合併財務報告通過發布日止，合併公司仍持續評估其他準則、解釋之修正對財務狀況與財務績效之影響，相關影響待評估完成時予以揭露。

四、重大會計政策之彙總說明

(一) 遵循聲明

本合併財務報告係依照證券發行人財務報告編製準則及經金管會認可並發布生效之 IAS 34「期中財務報導」編製。本合併財務報告並未包含整份年度財務報告所規定之所有 IFRSs 揭露資訊。

(二) 編製基礎

除按公允價值衡量之金融工具，本合併財務報告係依歷史成本基礎編製。

公允價值衡量依照相關輸入值之可觀察程度及重要性分為第 1 等級至第 3 等級：

1. 第 1 等級輸入值：係指於衡量日可取得之相同資產或負債於活絡市場之報價（未經調整）。
2. 第 2 等級輸入值：係指除第 1 等級之報價外，資產或負債直接（亦即價格）或間接（亦即由價格推導而得）之可觀察輸入值。
3. 第 3 等級輸入值：係指資產或負債之不可觀察之輸入值。

（三）合併基礎

本合併財務報告係包含本公司及由本公司所控制個體（子公司）之財務報告。合併綜合損益表已納入被收購或被處分子公司於當期自收購日起或至處分日止之營運損益。子公司之財務報告已予調整，以使其會計政策與合併公司之會計政策一致。於編製合併財務報告時，各個體間之交易、帳戶餘額、收益及費損已全數予以銷除。子公司之綜合損益總額係歸屬至本公司業主及非控制權益，即使非控制權益因而成為虧損餘額。

子公司明細、持股比率及營業項目，參閱附註十二、附表二及三。

（四）其他重大會計政策

除金融工具及收入認列相關政策及下列說明外，請參閱 106 年度合併財務報告之重大會計政策彙總說明。

1. 金融工具

金融資產與金融負債於合併公司成為該工具合約條款之一方時認列於合併資產負債表。

原始認列金融資產與金融負債時，若金融資產或金融負債非屬透過損益按公允價值衡量者，係按公允價值加計直接可歸屬於取得或發行金融資產或金融負債之交易成本衡量。直接可歸屬於取得或發行透過損益按公允價值衡量之金融資產或金融負債之交易成本，則立即認列為損益。

（1）金融資產

金融資產之慣例交易係採交易日會計認列及除列。

A. 衡量種類

107 年

合併公司所持有之金融資產種類為透過損益按公允價值衡量之金融資產及按攤銷後成本衡量之金融資產。

a. 透過損益按公允價值衡量之金融資產

透過損益按公允價值衡量之金融資產包括強制透過損益按公允價值衡量及指定為透過損益按公允價值衡量之金融資產。強制透過損益按公允價值衡量之金融資產包括合併公司未指定透過其他綜合損益按公允價值衡量之權益工具投資，及不符合分類為按攤銷後成本衡量或透過其他綜合損益按公允價值衡量之債務工具投資。

透過損益按公允價值衡量之金融資產係按公允價值衡量，其再衡量產生之利益或損失（不包含該金融資產所產生之任何股利或利息）係認列於損益。公允價值之決定方式請參閱附註三一。

b. 按攤銷後成本衡量之金融資產

合併公司投資金融資產若同時符合下列兩條件，則分類為按攤銷後成本衡量之金融資產：

- (a) 係於某經營模式下持有，該模式之目的係持有金融資產以收取合約現金流量；及
- (b) 合約條款產生特定日期之現金流量，該等現金流量完全為支付本金及流通在外本金金額之利息。

按攤銷後成本衡量之金融資產（包括現金及約當現金、原始到期超過 3 個月之定期存款、按攤銷後成本衡量之應收帳款、其他應收款及存出保證金）於原始認列後，係以有效利息法決定之總帳面金額減除任何減損損失之攤銷後成本衡量，任何外幣兌換損益則認列於損益。

除下列兩種情況外，利息收入係以有效利率乘以金融資產總帳面金額計算：

- (a) 購入或創始之信用減損金融資產，利息收入係以信用調整後有效利率乘以金融資產攤銷後成本計算。
- (b) 非屬購入或創始之信用減損，但後續變成信用減損之金融資產，利息收入係以有效利率乘以金融資產攤銷後成本計算。

約當現金包括自取得日起 3 個月內、高度流動性、可隨時轉換成定額現金且價值變動風險甚小之定期存款，係用於滿足短期現金承諾。

106 年

合併公司所持有之金融資產種類為透過損益按公允價值衡量之金融資產與放款及應收款。

a. 透過損益按公允價值衡量之金融資產

透過損益按公允價值衡量之金融資產包括持有供交易之金融資產。

透過損益按公允價值衡量之金融資產係按公允價值衡量，其再衡量產生之利益或損失（不包含該金融資產所產生之任何股利或利息）係認列於損益。公允價值之決定方式請參閱附註三一。

b. 放款及應收款

放款及應收款（包括現金及約當現金、應收帳款、其他應收款及存出保證金）係採用有效利息法按攤銷後成本減除減損損失後之金額衡量，惟短期應收帳款之利息認列不具重大性之情況除外。

約當現金包括自取得日起 3 個月內、高度流動性、可隨時轉換成定額現金且價值變動風險甚小之定期存款，係用於滿足短期現金承諾。

B. 金融資產之減損

107 年

合併公司於每一資產負債表日按預期信用損失評估按攤銷後成本衡量之金融資產（含應收帳款）之減損損失。

應收帳款均按存續期間預期信用損失認列備抵損失。其他金融資產係先評估自原始認列後信用風險是否顯著增加，若未顯著增加，則按 12 個月預期信用損失認列備抵損失，若已顯著增加，則按存續期間預期信用損失認列備抵損失。

預期信用損失係以發生違約之風險作為權重之加權平均信用損失。12 個月預期信用損失係代表金融工具於報導日後 12 個月內可能違約事項所產生之預期信用損失，存續期間預期信用損失則代表金融工具於預期存續期間所有可能違約事項產生之預期信用損失。

所有金融資產之減損損失係藉由備抵帳戶調降其帳面金額，惟透過其他綜合損益按公允價值衡量之債務工具投資之備抵損失係認列於其他綜合損益，並不減少其帳面金額。

106 年

除透過損益按公允價值衡量之金融資產外，合併公司係於每一資產負債表日評估其他金融資產是否有減損客觀證據，當有客觀證據顯示，因金融資產原始認列後發生之單一或多項事項，致使金融資產之估計未來現金流量受損失者，該金融資產即已發生減損。

按攤銷後成本列報之金融資產，如應收帳款等，該資產若經個別評估未有客觀減損證據，另再集體評估減損。應收款集體存在之客觀減損證據可能包含合併公司過去收款經驗、延遲付款以及應收款拖欠等。

按攤銷後成本列報之金融資產之減損損失金額係該資產帳面金額與估計未來現金流量按該金融資產原始有效利率折現之現值間之差額。

按攤銷後成本列報之金融資產於後續期間減損損失金額減少，且經客觀判斷該減少與認列減損後發生之事項有關，則先前認列之減損損失直接或藉由調整備抵帳戶予以迴轉認列於損益，惟該迴轉不得使金融資產帳面金額超過若未認列減損情況下於迴轉日應有之攤銷後成本。

所有金融資產之減損損失係直接自金融資產之帳面金額中扣除，惟應收帳款係藉由備抵帳戶調降其帳面金額。當判斷應收帳款無法收回時，係沖銷備抵帳戶。原先已沖銷而後續收回之款項則貸記備抵帳戶。除因應收帳款無法收回而沖銷備抵帳戶外，備抵帳戶帳面金額之變動認列於損益。

C. 金融資產之除列

合併公司僅於對來自金融資產現金流量之合約權利失效，或已移轉金融資產且該資產所有權之幾乎所有風險及報酬已移轉予其他企業時，始將金融資產除列。

於 106 年（含）以前，於一金融資產整體除列時，其帳面金額與所收取對價加計已認列於其他綜合損益之任何累計利益或損失之總和間之差額係認列於損益。自 107 年起，於一按攤銷後成本衡量之金融資產整體除列時，其帳面金額與所收取對價間之差額係認列於損益。於一透過其他綜合損益按公允價值衡量之債務工具投資整體除列時，其帳面金額與所收取對價加計已認列於其他綜合損益之任何累計利益或損失之總和間之差額係認列於損益。於一透過其他綜合損益按公允價值衡量之權益工具投資整體除列時，累積損益直接移轉至保留盈餘，並不重分類為損益。

(2) 權益工具

合併公司發行之債務及權益工具係依據合約協議之實質與金融負債及權益工具之定義分類為金融負債或權益。

合併公司發行之權益工具係以取得之價款扣除直接發行成本後之金額認列。

再取回本公司本身之權益工具係於權益項下認列與減除。購買、出售、發行或註銷本公司本身之權益工具不認列於損益。

(3) 金融負債

A. 後續衡量

合併公司所有金融負債係以有效利息法按攤銷後成本衡量。

B. 金融負債之除列

除列金融負債時，其帳面金額與所支付之對價（包含任何所移轉之非現金資產或承擔之負債）間之差額認列為損益。

(4) 可轉換公司債

合併公司發行之複合金融工具（可轉換公司債）係依據合約協議之實質與金融負債及權益工具之定義，於原始認列時將其組成部分分別分類為金融負債及權益。

原始認列時，負債組成部分之公允價值係以類似之不可轉換工具當時市場利率估算，並於執行轉換或到期日前，以有效利息法計算之攤銷後成本衡量。屬嵌入非權益衍生工具之負債組成部分則以公允價值衡量。

分類為權益之轉換權係等於該複合工具整體公允價值減除經單獨決定之負債組成部分公允價值之剩餘金額，經扣除所得稅影響數後認列為權益，後續不再衡量。於該轉換權被執行時，其相關之負債組成部分及於權益之金額將轉列股本及資本公積－發行溢價。可轉換公司債之轉換權

若於到期日仍未被執行，該認列於權益之金額將轉列資本公積－發行溢價。

發行可轉換公司債之相關交易成本，係按分攤總價款之比例分攤至該工具之負債（列入負債帳面金額）及權益組成部分（列入權益）。

合併公司發行之可轉換公司債所含轉換權組成部分，並非透過以固定金額現金或其他金融資產交換固定數量之合併公司本身之權益工具交割之轉換權，故分類為衍生性金融負債。

原始認列時，可轉換公司債之衍生性金融負債部分係以公允價值衡量，非衍生性金融負債部分之原始帳面金額則為分離嵌入式衍生工具後之餘額。於後續期間，非衍生性金融負債係採有效利息法按攤銷後成本衡量，衍生性金融負債係按公允價值衡量，且公允價值變動認列於損益。

發行可轉換公司債之相關交易成本，係按相對公允價值之比例分攤至該工具之非衍生性金融負債部分（列入負債帳面金額）及衍生性金融負債部分（列入損益）。

(5) 衍生工具

合併公司簽訂之衍生工具包括遠期外匯合約，用以管理合併公司之利率及匯率風險。

衍生工具於簽訂衍生工具合約時，原始以公允價值認列，後續於資產負債表日按公允價值再衡量，後續衡量產生之利益或損失直接列入損益，然指定且為有效避險工具之衍生工具，其認列於損益之時點則將視避險關係之性質而定。當衍生工具之公允價值為正值時，列為金融資產；公允價值為負值時，列為金融負債。

於 106 年（含）以前，若嵌入式衍生工具符合衍生工具之定義，其風險及特性與主契約之風險及特性並非緊密關聯，且混合契約非屬透過損益按公允價值衡量之金融資產或金融負債時，該衍生工具係視為單獨衍生工具。自 107

年起，衍生工具若嵌入於 IFRS 9 範圍內之資產主契約，係以整體合約決定金融資產分類。衍生工具若嵌入於非 IFRS 9 範圍內之資產主契約（如嵌入於金融負債主契約），而嵌入式衍生工具若符合衍生工具之定義，其風險及特性與主契約之風險及特性並非緊密關聯，且混合合約非透過損益按公允價值衡量時，該衍生工具係視為單獨衍生工具。

2. 收入認列

107 年

合併公司於客戶合約辨認履約義務後，將交易價格分攤至各履約義務，並於滿足各履約義務時認列收入。

移轉商品與收取對價之時間間隔在 1 年以內之合約，其重大財務組成部分不予調整交易價格。

商品銷貨收入來自醫療用及工業用顯示器之銷售，由於顯示器於起運時，客戶對該商品已有訂定價格與使用之權利且負有再銷售之主要責任，並承擔商品陳舊過時風險，合併公司係於該時點認列收入及應收帳款。商品銷售之預收款項，於產品起運前係認列為合約負債。

106 年

收入係按已收或應收對價之公允價值衡量，並扣除估計之客戶退貨、折扣及其他類似之折讓。銷貨退回係依據以往經驗及其他攸關因素合理估計未來之退貨金額提列。

(1) 商品之銷售

銷售商品係於下列條件完全滿足時認列收入：

- A. 合併公司已將商品所有權之重大風險及報酬移轉予買方；
- B. 合併公司對於已經出售之商品既不持續參與管理，亦未維持有效控制；
- C. 收入金額能可靠衡量；
- D. 與交易有關之經濟效益很有可能流入合併公司；及
- E. 與交易有關之已發生或將發生之成本能可靠衡量。

(2) 利息收入

金融資產之利息收入係於經濟效益很有可能流入合併公司，且收入金額能可靠衡量時認列。利息收入係依時間之經過按流通在外本金與所適用之有效利率採應計基礎認列。

3. 所得稅

所得稅費用係當期所得稅及遞延所得稅之總和。期中期間之所得稅係以年度為基礎進行評估，以預期年度總盈餘所適用之稅率，就期中稅前利益予以計算。期中期間因稅法修正發生之稅率變動影響係與產生租稅後果之交易本身會計處理原則一致，於發生當期一次認列於損益、其他綜合損益或直接計入權益。

五、重大會計判斷、估計及假設不確定性之主要來源

合併公司於採用會計政策時，對於不易自其他來源取得相關資訊者，管理階層必須基於歷史經驗及其他攸關之因素作出相關之判斷、估計及假設。實際結果可能與估計有所不同。

管理階層將對估計與基本假設持續檢視。若估計之修正僅影響當期，則於修正當期認列；若會計估計之修正同時影響當期及未來期間，則於修正當期及未來期間認列。

(一) 金融資產之估計減損（適用於 107 年）

應收帳款及債務工具投資之估計減損係基於合併公司對於違約率及預期損失率之假設。合併公司考量歷史經驗、現時市場情況及前瞻性資訊，以作成假設並選擇減損評估之輸入值。所採用重要假設及輸入值請參閱附註十。若未來實際現金流量少於預期，可能會產生重大減損損失。

(二) 應收帳款之估計減損（適用於 106 年）

當有客觀證據顯示減損跡象時，合併公司考量未來現金流量之估計。減損損失之金額係以該資產之帳面金額及估計未來現金流量（排除尚未發生之未來信用損失）按該金融資產之原始有效利率折

現之現值間的差額衡量。若未來實際現金流量少於預期，可能會產生重大減損損失。

(三) 存貨之減損

存貨淨變現價值係正常營業過程中之估計售價減除至完工尚需投入之估計成本及完成出售所需之估計成本後之餘額估計，該等估計係依目前市場狀況及類似產品之歷史銷售經驗評估，市場情況之改變可能重大影響該等估計結果。

六、現金及約當現金

	<u>107年6月30日</u>	<u>106年12月31日</u>	<u>106年6月30日</u>
庫存現金及週轉金	\$ 250	\$ 669	\$ 1,438
銀行活期存款	65,101	78,193	133,506
約當現金			
原始到期日在3個月以內之銀行定期存款	<u>478,032</u>	<u>202,071</u>	<u>199,859</u>
	<u>\$ 543,383</u>	<u>\$ 280,933</u>	<u>\$ 334,803</u>

七、透過損益按公允價值衡量之金融工具

	<u>107年6月30日</u>	<u>106年12月31日</u>	<u>106年6月30日</u>
<u>金融資產—流動</u>			
強制透過損益按公允價值衡量			
衍生工具			
遠期外匯合約	<u>\$ -</u>	<u>\$ -</u>	<u>\$ 8,165</u>
<u>金融負債—流動</u>			
持有供交易			
遠期外匯合約	<u>\$ -</u>	<u>\$ -</u>	<u>\$ 137</u>

遠期外匯

於資產負債表日未適用避險會計且尚未到期之遠期外匯合約如下：

107年6月30日及106年12月31日

合併公司截至107年6月30日及106年12月31日並無未到期之遠期外匯合約。

106年6月30日

	幣	別	到	期	期	間	合	約	金	額	(仟	元)
Sell NTD/Buy USD	新	台	幣	兌	美	元	106	年	7	月	至	12	月	USD29,800/NTD894,903

八、按攤銷後成本衡量之金融資產－107年

	107年6月30日
原始到期日超過3個月之定期存款	<u>\$ 50,018</u>

(一) 原始到期日超過3個月之定期存款利率為年利率0.6%。

(二) 按攤銷後成本衡量之金融資產相關信用風險管理及備抵損失評估資訊，請參閱附註九。

九、債務工具投資之信用風險管理－107年

合併公司投資之債務工具為按攤銷後成本衡量之金融資產－流動：

107年6月30日

	按攤銷後成本衡量
總帳面金額	\$ 50,018
備抵損失	-
攤銷後成本	<u>\$ 50,018</u>

銀行存款等金融工具之信用風險係由財務部門衡量並監控，合併公司選擇交易對象及履約方均係信用良好之銀行。

十、應收帳款及其他應收款

	107年6月30日	106年12月31日	106年6月30日
<u>應收帳款</u>			
按攤銷後成本衡量			
總帳面金額	\$ 188,280	\$ 151,880	\$ 311,235
減：備抵損失	(<u>3,567</u>)	(<u>1,567</u>)	(<u>6,341</u>)
	<u>\$ 184,713</u>	<u>\$ 150,313</u>	<u>\$ 304,894</u>
<u>其他應收款</u>			
應收放款－變動利率	\$ -	\$ -	\$ 24,000
其他	<u>8,353</u>	<u>10,226</u>	<u>18,848</u>
	<u>\$ 8,353</u>	<u>\$ 10,226</u>	<u>\$ 42,848</u>

(一) 應收帳款

107年1月1日至6月30日

合併公司對商品銷售之平均授信期間原則上為月結 30~160 天，應收帳款不予計息。

為減輕信用風險，合併公司管理階層指派專責團隊負責授信額度之決定、授信核准及其他監控程序以確保逾期應收款項之回收已採取適當行動。此外，合併公司於資產負債表日會逐一複核應收款項之可回收金額以確保無法回收之應收款項已提列適當減損損失。據此，本公司管理階層認為合併公司之信用風險已顯著減少。

合併公司採用 IFRS 9 之簡化作法按存續期間預期信用損失認列應收帳款之備抵損失。存續期間預期信用損失係使用準備矩陣計算，其考量客戶過去違約紀錄與現時財務狀況及產業經濟情勢。因合併公司之信用損失歷史經驗顯示，不同客戶群之損失型態並無顯著差異，因此準備矩陣未進一步區分客戶群，僅以應收帳款逾期天數訂定預期信用損失率。

若有證據顯示交易對方面臨嚴重財務困難且合併公司無法合理預期可回收金額，例如交易對方正進行清算等，合併公司直接沖銷相關應收帳款，惟仍會持續追索活動，因追索回收之金額則認列於損益。

合併公司依準備矩陣衡量應收帳款之備抵損失如下：

107年6月30日

	交易對象無違約跡象					交易對象已 有違約跡象	合計
	未逾期	逾期 1~30天	逾期 31~60天	逾期 61~90天	逾期 超過90天		
預期信用損失率	0%~29.59%	0%~98.05%	0%~100%	0%~100%	100%	100%	
總帳面金額	\$ 178,971	\$ 5,697	\$ 2,048	\$ 708	\$ 830	\$ 26	\$ 188,280
備抵損失(存續期間 預期信用損失)	(658)	(304)	(1,156)	(593)	(830)	(26)	(3,567)
攤銷後成本	<u>\$ 178,313</u>	<u>\$ 5,393</u>	<u>\$ 892</u>	<u>\$ 115</u>	<u>\$ -</u>	<u>\$ -</u>	<u>\$ 184,713</u>

應收帳款備抵損失之變動資訊如下：

	107年1月1日 至6月30日
期初餘額 (IAS 39)	\$ 1,567
追溯適用 IFRS 9 調整數	-
期初餘額 (IFRS 9)	1,567
加：本期提列減損損失	2,000
期末餘額	<u>\$ 3,567</u>

106年1月1日至6月30日

合併公司對商品銷售之平均授信期間為月結 30~160 天。於決定應收帳款可回收性時，合併公司考量應收帳款自原始授信日至資產負債表日信用品質之任何改變。其備抵呆帳係參考交易對方過去拖欠記錄及分析其目前財務狀況，以估計無法回收之金額。

於資產負債表日已逾期但合併公司尚未認列備抵呆帳之應收帳款，因其信用品質並未重大改變，合併公司管理階層認為仍可回收其金額，合併公司對該等應收帳款並未持有任何擔保品或其他信用增強保障。

應收帳款之帳齡分析如下：

	106年12月31日	106年6月30日
未逾期	\$ 139,077	\$ 295,896
逾期天數		
90天以下	12,596	6,533
91至120天	128	2,679
121至150天	-	482
151至365天	-	5,645
365天以上	79	-
合 計	<u>\$ 151,880</u>	<u>\$ 311,235</u>

以上係以逾期天數為基準進行之帳齡分析。

已逾期但未減損應收帳款之帳齡分析如下：

	106年12月31日	106年6月30日
90天以下	\$ 11,254	\$ 6,533
91至120天	128	-
合 計	<u>\$ 11,382</u>	<u>\$ 6,533</u>

以上係以逾期天數為基準進行之帳齡分析。

	個別評估 減損損失	群組評估 減損損失	合計
106年1月1日餘額	\$ -	\$ 684	\$ 684
加：本期提列呆帳費用	-	5,657	5,657
106年6月30日餘額	<u>\$ -</u>	<u>\$ 6,341</u>	<u>\$ 6,341</u>

(二) 其他應收款－應收放款

合併公司浮動利率應收放款之利率暴險及合約到期日如下：

	106年6月30日
浮動利率應收放款 不超過1年	<u>\$ 24,000</u>

合併公司於106年6月30日浮動利率應收放款24,000仟元，係以台灣銀行、彰化銀行和合作金庫三家銀行借款利率取其中間值為基準利率計息。

合併公司應收放款之有效利率與合約約定利率相同，區間如下：

	106年6月30日
浮動利率應收放款	<u>1.70%</u>

(三) 其他應收款－其他

合併公司考量其他應收款對象過去違約紀錄、現時財務狀況及未來經濟狀況預測等，評估其他應收款預期可回收金額與原始帳列金額相當，故無需認列備抵損失。

十一、存貨

	107年6月30日	106年12月31日	106年6月30日
製成品	\$ 41,347	\$ 38,107	\$ 79,431
在製品	34,480	27,712	40,563
原物料	<u>94,658</u>	<u>78,409</u>	<u>141,956</u>
	<u>\$ 170,485</u>	<u>\$ 144,228</u>	<u>\$ 261,950</u>

107年及106年4月1日至6月30日與107年及106年1月1日至6月30日之銷貨成本包括存貨淨變現價值回升利益及存貨跌價損失分別為8,232仟元、(1,291)仟元、11,621仟元及(6,047)仟元。

十二、子公司

列入本合併財務報告之編製主體如下：

投資公司名稱	子公司名稱	業務性質	所 持 股 數 百 分 比		
			107年 6月30日	106年 12月31日	106年 6月30日
鈺緯科技開發股份有限公司(本公司)	DIVA Laboratories U.S., LLC.	顯示器買賣	100%	100%	100%
鈺緯科技開發股份有限公司(本公司)	DIVA Laboratories GmbH	顯示器買賣	100%	100%	100%
鈺緯科技開發股份有限公司(本公司)	全方位數位影像開發股份有限公司	資訊軟體服務	100%	100%	100%
鈺緯科技開發股份有限公司(本公司)	富動科技股份有限公司	電子產品製造	註	註	100%
鈺緯科技開發股份有限公司(本公司)	Diva Capital Inc.	轉投資	100%	100%	100%
富動科技股份有限公司	GeneTouch International Ltd.	海外存貨倉儲	註	註	100%
Diva Capital Inc.	Diva Holding Inc.	轉投資	100%	100%	100%
Diva Holding Inc.	蘇州鈺緯醫療器械有限公司	醫療器材買賣及進出口	100%	100%	100%

註：本公司董事會於106年12月4日通過處分全數子公司富動科技股份有限公司股權，處分流程請參閱106年度合併報告。於107年6月30日止，尚未收回之出售股權價款計8,831仟元，帳列其他應收款—關係人項下(附註三二)，該出售股權價款截至107年7月31日止尚未收回。

十三、採用權益法之投資

投資關聯企業

	107年6月30日	106年12月31日	106年6月30日
具重大之關聯企業			
Qubyx Limited	\$ -	\$ -	\$ -
The Linden Group Corp.	29,221	29,976	-
	<u>\$ 29,221</u>	<u>\$ 29,976</u>	<u>\$ -</u>

具重大性之關聯企業資訊

公 司 名 稱	業務性質	主要營業場所	所 持 股 權 及 表 決 權 比 例		
			107年 6月30日	106年 12月31日	106年 6月30日
QUBYX Limited.	軟體設計銷售	英 國	60%	60%	-
The Linden Group Corp.	顯示器買賣	美 國	19%	19%	-

上述關聯企業之業務性質、主要營業場所及公司註冊之國家資訊，請參閱附表二「被投資公司資訊、所在地區…等相關資訊」。

本公司董事會於 106 年 11 月 13 日通過追認本公司於 106 年 8 月 25 日在董事長授權額度內投資 QUBYX Limited 歐元 500 仟元，並取得 QUBYX Limited 60%之股權。合併公司投資 QUBYX Limited 持股比例雖為 60%，但因無法取得行使其權利之必要資訊，合併公司管理階層認為對該公司僅具有重大影響，故將其列為合併公司之關聯企業。

本公司董事會於 106 年 12 月 22 日通過以現金增資 The Linden Group Corp.美金 1,000 仟元並取得 19%股權。

合併公司對 The Linden Group Corp.持股比例低於 20%，惟該公司與合併公司之關聯交易金額重大，而對該公司具有重大影響。

採用權益法之投資及合併公司對其所享有之損益及其他綜合損益份額，係根據未經會計師核閱之財務報告認列。

十四、不動產、廠房及設備

	自有土地	建築物	機器設備	運輸設備	生財器具	模具設備	其他	合計
<u>成本</u>								
106 年 1 月 1 日餘額	\$ 154,922	\$ 85,423	\$ 4,229	\$ 1,766	\$ 23,881	\$ 33,357	\$ 9,449	\$ 313,027
增 添	-	-	1,196	-	546	7,437	775	9,954
處 分	-	-	-	-	(222)	(2,825)	(110)	(3,157)
淨兌換差額	-	-	-	-	6	-	-	6
106 年 6 月 30 日餘額	<u>\$ 154,922</u>	<u>\$ 85,423</u>	<u>\$ 5,425</u>	<u>\$ 1,766</u>	<u>\$ 24,211</u>	<u>\$ 37,969</u>	<u>\$ 10,114</u>	<u>\$ 319,830</u>
<u>累計折舊</u>								
106 年 1 月 1 日餘額	\$ -	(\$ 14,424)	(\$ 839)	(\$ 1,381)	(\$ 13,516)	(\$ 26,737)	(\$ 4,146)	(\$ 61,043)
處 分	-	-	-	-	219	325	108	652
折舊費用	-	(1,187)	(369)	(140)	(1,518)	(2,637)	(1,205)	(7,056)
淨兌換差額	-	-	-	-	(1)	-	-	(1)
106 年 6 月 30 日餘額	<u>\$ -</u>	<u>(\$ 15,611)</u>	<u>(\$ 1,208)</u>	<u>(\$ 1,521)</u>	<u>(\$ 14,816)</u>	<u>(\$ 29,049)</u>	<u>(\$ 5,243)</u>	<u>(\$ 67,448)</u>
106 年 6 月 30 淨額	<u>\$ 154,922</u>	<u>\$ 69,812</u>	<u>\$ 4,217</u>	<u>\$ 245</u>	<u>\$ 9,395</u>	<u>\$ 8,920</u>	<u>\$ 4,871</u>	<u>\$ 252,382</u>
<u>成本</u>								
107 年 1 月 1 日餘額	\$ 154,922	\$ 85,423	\$ -	\$ -	\$ 19,979	\$ 37,462	\$ 8,017	\$ 305,803
增 添	-	-	-	-	1,422	12,092	1,498	15,012
淨兌換差額	-	-	-	-	2	-	-	2
107 年 6 月 30 日餘額	<u>\$ 154,922</u>	<u>\$ 85,423</u>	<u>\$ -</u>	<u>\$ -</u>	<u>\$ 21,403</u>	<u>\$ 49,554</u>	<u>\$ 9,515</u>	<u>\$ 320,817</u>
<u>累計折舊</u>								
107 年 1 月 1 日餘額	\$ -	(\$ 16,797)	\$ -	\$ -	(\$ 13,320)	(\$ 29,945)	(\$ 5,313)	(\$ 65,375)
折舊費用	-	(1,186)	-	-	(981)	(2,360)	(848)	(5,375)
淨兌換差額	-	-	-	-	(1)	-	-	(1)
107 年 6 月 30 日餘額	<u>\$ -</u>	<u>(\$ 17,983)</u>	<u>\$ -</u>	<u>\$ -</u>	<u>(\$ 14,302)</u>	<u>(\$ 32,305)</u>	<u>(\$ 6,161)</u>	<u>(\$ 70,751)</u>
106 年 12 月 31 日及 107 年 1 月 1 日淨額	<u>\$ 154,922</u>	<u>\$ 68,626</u>	<u>\$ -</u>	<u>\$ -</u>	<u>\$ 6,659</u>	<u>\$ 7,517</u>	<u>\$ 2,704</u>	<u>\$ 240,428</u>
107 年 6 月 30 淨額	<u>\$ 154,922</u>	<u>\$ 67,440</u>	<u>\$ -</u>	<u>\$ -</u>	<u>\$ 7,101</u>	<u>\$ 17,249</u>	<u>\$ 3,354</u>	<u>\$ 250,066</u>

折舊費用係以直線基礎按下列耐用年數計提：

建築物－廠房主建物	35年
機器設備	5年
運輸設備	5年
生財器具	2至10年
模具設備	2至3年
其他	3至5年

合併公司設定質押作為申請銀行融資額度擔保之不動產、廠房及設備金額，請參閱附註三三。

十五、商 譽

	107年1月1日 至6月30日	106年1月1日 至6月30日
<u>成 本</u>		
期初及期末餘額	<u>\$ 5,183</u>	<u>\$144,231</u>
<u>累計減損損失</u>		
期初及期末餘額	<u>\$ -</u>	<u>(\$ 38,000)</u>
期末淨額	<u>\$ 5,183</u>	<u>\$106,231</u>

合併公司於104年1月1日及1月20日分別收購全方位數位影像開發股份有限公司及富動科技股份有限公司，產生與資訊軟體服務部門及教育用顯示器部門有關之商譽5,183仟元及139,048仟元，主要係來自預期提高高階醫療用顯示器開發效率所帶來之效益及教育用顯示器於歐美地區營業收入成長。由於市場競爭對手削價競爭使獲利不如預期，106年度之實際營業收入僅達預期營業收入60%，經評估富動科技股份有限公司之可回收金額小於帳面金額，故於105及106年度分別認列商譽減損損失38,000仟元及101,048仟元。相關減損之評估請參閱106年度合併財務報告。

十六、無形資產淨額

	客 戶 關 係	專 利 權	電 腦 軟 體 成 本	合 計
<u>成 本</u>				
106年1月1日餘額	\$ 71,993	\$ 81,225	\$ 24,382	\$177,600
單獨取得	<u>-</u>	<u>-</u>	<u>1,280</u>	<u>1,280</u>
106年6月30日餘額	<u>\$ 71,993</u>	<u>\$ 81,225</u>	<u>\$ 25,662</u>	<u>\$178,880</u>
<u>累計攤銷及減損</u>				
106年1月1日餘額	(\$ 71,993)	(\$ 73,477)	(\$ 12,058)	(\$157,528)
攤銷費用	<u>-</u>	<u>(531)</u>	<u>(2,864)</u>	<u>(3,395)</u>
106年6月30日餘額	<u>(\$ 71,993)</u>	<u>(\$ 74,008)</u>	<u>(\$ 14,922)</u>	<u>(\$160,923)</u>
106年6月30日淨額	<u>\$ -</u>	<u>\$ 7,217</u>	<u>\$ 10,740</u>	<u>\$ 17,957</u>
<u>成 本</u>				
107年1月1日餘額	\$ -	\$ 9,872	\$ 28,892	\$ 38,764
單獨取得	<u>-</u>	<u>-</u>	<u>926</u>	<u>926</u>
107年6月30日餘額	<u>\$ -</u>	<u>\$ 9,872</u>	<u>\$ 29,818</u>	<u>\$ 39,690</u>
<u>累計攤銷及減損</u>				
107年1月1日餘額	\$ -	(\$ 3,186)	(\$ 17,651)	(\$ 20,837)
攤銷費用	<u>-</u>	<u>(531)</u>	<u>(3,781)</u>	<u>(4,312)</u>
107年6月30日餘額	<u>\$ -</u>	<u>(\$ 3,717)</u>	<u>(\$ 21,432)</u>	<u>(\$ 25,149)</u>
106年12月31日及 107年1月1日淨額	<u>\$ -</u>	<u>\$ 6,686</u>	<u>\$ 11,241</u>	<u>\$ 17,927</u>
107年6月30日淨額	<u>\$ -</u>	<u>\$ 6,155</u>	<u>\$ 8,386</u>	<u>\$ 14,541</u>

攤銷費用係以直線基礎按下列耐用年數計提：

專 利 權	5~10 年
電 腦 軟 體 成 本	3~5 年

十七、其他資產

	107年6月30日	106年12月31日	106年6月30日
<u>流動</u>			
暫付款	\$ 262	\$ 136	\$ 1,097
代付款	3,010	3,343	3,811
其他	<u>233</u>	<u>212</u>	<u>191</u>
	<u>\$ 3,505</u>	<u>\$ 3,691</u>	<u>\$ 5,099</u>
<u>非流動</u>			
預付設備款	\$ -	\$ -	\$ 1,744
存出保證金	1,261	1,180	2,314
長期預付貨款	<u>7,213</u>	<u>14,427</u>	<u>-</u>
	<u>\$ 8,474</u>	<u>\$ 15,607</u>	<u>\$ 4,058</u>

十八、借 款

	107年6月30日	106年12月31日	106年6月30日
銀行擔保借款（附註三三）	\$ -	\$ 100	\$ 250,000
銀行信用借款	<u>-</u>	<u>120,000</u>	<u>40,000</u>
	<u>\$ -</u>	<u>\$ 120,100</u>	<u>\$ 290,000</u>

銀行擔保借款之利率於 106 年 12 月 31 日及 6 月 30 日分別為 1.37% 及 1.295%~1.58%，合併公司並以土地及建築物做為抵押品。

銀行信用借款之利率於 106 年 12 月 31 日及 6 月 30 日分別為 1.29%~1.74% 及 1.52%~1.72%。

十九、應付公司債

	106年6月30日
國內第二次有擔保可轉換公司債	\$ 7,275
減：列為 1 年內到期部分	(<u>7,275</u>)
	<u>\$ -</u>

本公司於 104 年 4 月 22 日在台灣發行 3 年期零票面利率之國內第二次有擔保公司債 300,000 仟元。

本公司國內第二次有擔保可轉換公司債發行條件如下：

1. 發行日期：104 年 4 月 22 日
2. 面額：新台幣 100 仟元
3. 發行及交易地點：國內
4. 發行價格：100%

5. 發行總額：新台幣 300,000 仟元
6. 票面利率：0%；有效利率：1.25%
7. 發行期限：3 年期；到期日：107 年 4 月 22 日
8. 轉換權利與標的：依請求當時之轉換價格轉換為本公司普通股。
9. 債券之贖回及賣回辦法：

(1) 到期贖回：本債券發行期滿後，依面額償還本金。

(2) 提前贖回：

本轉換公司債自發行期滿 1 個月後翌日起至到期日前 40 日止，若本公司普通股在證券櫃檯買賣中心之收盤價格連續 30 個營業日超過當時轉換價格達 30% 以上，本公司得於其後 30 個營業日內，或流通在外餘額低於原發行總額之 10% 時，本公司得於期後任何時間內，通知持有人按債券面額執行本公司債之贖回權。本公司已於 106 年 7 月 31 日提前贖回本公司流通在外餘額。

(3) 賣回辦法：

本轉換公司債以發行滿 2 年之日（106 年 4 月 22 日）為債券持有人賣回基準日，持有人可執行賣回權之年收益率為 1%，以債券面額之 102.01% 將其持有之可轉換公司債以現金贖回。

10. 轉換價格及調整：

(1) 發行轉換價格為每股 129.1 元。

(2) 轉換價格之調整：

本轉換公司債發行後，遇有本公司已發行普通股股數增加或配發普通股現金股利占每股時價之比率超過 1.5% 時，本公司應依發行辦法所列之公式調整轉換價格。截至 106 年 6 月 30 日止，轉換價格調整為 86.4 元。

此可轉換公司債包括負債及權益組成部分，權益組成部分於權益項下以資本公積－認股權表達。

(一) 國內第二次有擔保可轉換公司債

發行價款	<u>\$300,000</u>
權益組成部分原始認列金額	<u>(\$ 9,780)</u>
交易目的金融負債原始認列金額	<u>(\$ 1,230)</u>
發行日負債組成部分(減除分攤至負債之交易成本 4,991 仟元)	\$ 283,999
以有效利率 1.25% 計算之利息	10,629
贖回公司債	<u>(287,353)</u>
106 年 6 月 30 日負債組成部分	<u>\$ 7,275</u>

(二) 主契約債務工具及轉換選擇權衍生性工具－國內第二次有擔保可轉換公司債於 106 年 1 月 1 日至 6 月 30 日之變動如下：

	主契約債務 工具部分	買賣選擇權 衍生工具
發行日	\$ 283,999	\$ 1,209
累計攤提	8,941	-
累計評價調整	-	<u>6,831</u>
106 年 1 月 1 日餘額	292,940	8,040
利息費用	1,688	-
公允價值變動利益	-	(81)
贖回公司債	<u>(287,353)</u>	<u>(7,959)</u>
106 年 6 月 30 日餘額	<u>\$ 7,275</u>	<u>\$ -</u>

二十、應付帳款

	107年6月30日	106年12月31日	106年6月30日
應付帳款			
因營業而發生	<u>\$ 67,278</u>	<u>\$ 49,085</u>	<u>\$ 64,638</u>

自國內購買商品之平均賒帳期間為月結 30~90 天。

二一、其他負債

	107年6月30日	106年12月31日	106年6月30日
流動			
其他應付款			
應付薪資、獎金及紅利	\$ 15,596	\$ 21,596	\$ 20,340
應付加工費	5,029	5,089	6,598
應付休假給付	3,917	3,298	3,930

(接次頁)

(承前頁)

	107年6月30日	106年12月31日	106年6月30日
應付勞務費	\$ 1,582	\$ 1,956	\$ 2,191
應付設備款	4,836	6,156	5,815
應付保險費	1,756	1,989	2,445
應付廣告費	1,805	1,794	-
應付佣金	1,209	2,410	1,023
應付檢測維修費	3,536	1,592	292
應付其他	<u>13,322</u>	<u>12,437</u>	<u>12,354</u>
	<u>\$ 52,588</u>	<u>\$ 58,317</u>	<u>\$ 54,988</u>
其他負債			
暫收款	\$ 292	\$ 251	\$ 328
代收款	<u>6,536</u>	<u>7,672</u>	<u>5,290</u>
	<u>\$ 6,828</u>	<u>\$ 7,923</u>	<u>\$ 5,618</u>
非流動			
應付佣金	<u>\$ 508</u>	<u>\$ 1,054</u>	<u>\$ 2,046</u>

二二、負債準備

	107年6月30日	106年12月31日	106年6月30日
流動			
保固	<u>\$ 3,519</u>	<u>\$ 2,766</u>	<u>\$ 3,415</u>
			保 固
106年1月1日餘額			\$ 2,120
本期新增			2,816
本期實現			(<u>1,521</u>)
106年6月30日餘額			<u>\$ 3,415</u>
107年1月1日餘額			\$ 2,766
本期新增			1,637
本期實現			(<u>884</u>)
107年6月30日餘額			<u>\$ 3,519</u>

保固負債準備係依銷售商品合約約定，合併公司管理階層對於因保固義務所導致未來經濟效益流出最佳估計數之現值。該估計係以歷史保固經驗為基礎，並考量新原料、製程變動或其他影響產品品質等因素調整。

二三、退職後福利計畫

107年及106年4月1日至6月30日與107年及106年1月1日至6月30日認列之確定福利計畫相關退休金費用係以106年及105年12月31日精算決定之退休金成本率計算，金額分別為7仟元、12仟元、13仟元及24仟元。

二四、權益

(一) 股本

普通股

	107年6月30日	106年12月31日	106年6月30日
額定股數(仟股)	<u>80,000</u>	<u>80,000</u>	<u>80,000</u>
額定股本	<u>\$ 800,000</u>	<u>\$ 800,000</u>	<u>\$ 800,000</u>
已發行且已收足股款之 股數(仟股)	<u>74,366</u>	<u>54,366</u>	<u>49,366</u>
已發行股本	<u>\$ 743,666</u>	<u>\$ 543,666</u>	<u>\$ 493,666</u>

已發行之普通股每股面額為10元，每股享有一表決權及收取股利之權利。

額定股本中保留5,000仟股供認股權憑證、附認股權特別股及附認股權公司債行使認股權使用。

本公司於106年4月19日董事會決議以私募方式辦理現金增資發行普通股，發行股數以25,000仟股為上限，並於106年6月23日股東會決議日起一年內預計分三次辦理，並經本公司董事會於106年12月4日決議以每股新台幣24.10元作為第一次私募發行新股之價格，共計私募5,000仟股，金額計120,500仟元，增資基準日為106年12月15日，並於106年12月29日完成變更登記。

本公司董事會於107年1月12日決議以每股新台幣19.30元作為第二、三次私募發行新股之價格，共計私募20,000仟股，金額計386,000仟元，增資基準日為107年1月25日，並於107年2月1日完成變更登記。

本公司於107年4月17日董事會決議以私募方式辦理現金增資發行普通股，發行股數以8,000仟股為上限，並於股東會決議日起一年內預計分兩次辦理，私募價格及基準日經107年5月29日召開之

股東常會決議後授權董事會決定之，截至 107 年 7 月 31 日止，尚未決議私募價格及基準日。

(二) 資本公積

資本公積中屬超過票面金額發行股票之溢額（包括以超過面額發行普通股及公司債轉換溢價）得用以彌補虧損，亦得於公司無虧損時，用以發放現金股利或撥充股本，惟撥充股本時每年以實收股本之一定比率為限。

因採用權益法之投資、員工認股權及認股權產生之資本公積，不得作為任何用途。

(三) 保留盈餘及股利政策

依本公司章程之盈餘分派政策規定，本公司年度決算如有盈餘，依法繳納稅捐，彌補累積虧損後，再提 10% 為法定盈餘公積，其餘再依法令規定提列或迴轉特別盈餘公積；如尚有餘額，併同累積未分配盈餘，由董事會擬具盈餘分配議案，提請股東會決議分派股東股息紅利。本公司章程規定之員工及董監事酬勞分派政策，參閱附註二六之(六)員工酬勞及董監事酬勞。

依據本公司章程規定，每年就可供分配盈餘提撥不低於 10% 分配股東股息紅利，惟累積可供分配盈餘低於實收股本 10% 時，得不予分配；分配股東股息紅利時，得以現金或股票方式為之，其中現金股利發放之比例以不超過股利總額 30% 為原則。

法定盈餘公積應提撥至其餘額達公司實收股本總額時為止。法定盈餘公積得用以彌補虧損。公司無虧損時，法定盈餘公積超過實收股本總額 25% 之部分除得撥充股本外，尚得以現金分配。

本公司依金管證發字第 1010012865 號函、金管證發字第 1010047490 號函、金管證發字第 1030006415 號及「採用國際財務報導準則（IFRSs）後，提列特別盈餘公積之適用疑義問答」規定提列及迴轉特別盈餘公積。

分配未分配盈餘時，除屬非中華民國境內居住者之股東外，其餘股東可獲配按股利分配日之稅額扣抵比率計算之股東可扣抵稅額。

本公司於 106 年 6 月 23 日股東會決議 105 年度虧損撥補案，以法定盈餘公積及資本公積分別為 52,095 仟元及 29,698 仟元彌補虧損。

本公司於 107 年 5 月 29 日股東會決議 106 年度虧損撥補案，以資本公積 266,520 仟元彌補虧損。

(四) 其他權益項目

國外營運機構財務報告換算之兌換差額

	107年1月1日 至6月30日	106年1月1日 至6月30日
期初餘額	(\$ 1,874)	(\$ 1,690)
換算國外營運機構淨資產所 產生之兌換差額	<u>278</u>	(<u>288</u>)
期末餘額	<u>(\$ 1,596)</u>	<u>(\$ 1,978)</u>

(五) 庫藏股票

	轉讓股份予員工 (仟 股)
106 年 1 月 1 日股數	-
本期增加	<u>337</u>
106 年 6 月 30 日股數	<u>337</u>
107 年 1 月 1 日及 6 月 30 日股數	<u>337</u>

本公司董事會於 106 年 3 月 29 日決議自集中市場買回股份以維護公司信用及股東權益，買回期間為 106 年 3 月 30 日至 106 年 5 月 28 日，本公司買回庫藏股共計 337 仟股，成本為 10,425 仟元。

本公司持有之庫藏股票，依證券交易法規定不得質押，亦不得享有股利之分派及表決權等權利。子公司持有本公司股票視同庫藏股票處理，除不得參與本公司之現金增資及無表決權外，其餘與一般股東權利相同。

二五、收 入

	107年4月1日 至6月30日	106年4月1日 至6月30日	107年1月1日 至6月30日	106年1月1日 至6月30日
客戶合約收入				
商品銷貨收入	<u>\$ 178,132</u>	<u>\$ 276,876</u>	<u>\$ 348,888</u>	<u>\$ 473,286</u>

(一) 合約餘額

	107年6月30日
應收帳款 (附註十)	<u>\$184,713</u>
應收帳款－關係人 (附註三二)	<u>\$ 59,079</u>
合約負債	
商品銷售	<u>\$ 12,408</u>

來自年初合約負債以及前期已滿足之履約義務於當期認列為收入之金額如下：

	107年4月1日 至6月30日	107年1月1日 至6月30日
來自年初合約負債		
商品銷售	<u>\$ 1,296</u>	<u>\$ 3,910</u>

(二) 客戶合約收入之細分

107年1月1日至6月30日

	醫療用及工業 用顯示器部門	資訊軟體服務 部門	總計
收入認列時點			
於起運時點滿足履約義務	<u>\$ 305,624</u>	<u>\$ 43,264</u>	<u>\$ 348,888</u>

二六、本期淨利 (損)

(一) 其他收入

	107年4月1日 至6月30日	106年4月1日 至6月30日	107年1月1日 至6月30日	106年1月1日 至6月30日
利息收入				
銀行存款	\$ 994	\$ 676	\$ 1,448	\$ 1,626
其他應收款	-	99	-	196
勞務收入	-	-	-	19
其他 (附註三二)	<u>3,532</u>	<u>1,591</u>	<u>4,854</u>	<u>2,405</u>
	<u>\$ 4,526</u>	<u>\$ 2,366</u>	<u>\$ 6,302</u>	<u>\$ 4,246</u>

(二) 其他損失

	107年4月1日 至6月30日	106年4月1日 至6月30日	107年1月1日 至6月30日	106年1月1日 至6月30日
贖回公司債損失	\$ -	\$ 3,169	\$ -	\$ 3,169
其他	<u>(1,904)</u>	<u>4</u>	<u>63</u>	<u>4</u>
	<u>(\$ 1,904)</u>	<u>\$ 3,173</u>	<u>\$ 63</u>	<u>\$ 3,173</u>

(三) 財務成本

	107年4月1日 至6月30日	106年4月1日 至6月30日	107年1月1日 至6月30日	106年1月1日 至6月30日
銀行借款利息	\$ -	\$ 1,069	\$ 115	\$ 1,256
可轉換公司債利息	-	354	-	1,688
	<u>\$ -</u>	<u>\$ 1,423</u>	<u>\$ 115</u>	<u>\$ 2,944</u>

(四) 折舊及攤銷

	107年4月1日 至6月30日	106年4月1日 至6月30日	107年1月1日 至6月30日	106年1月1日 至6月30日
不動產、廠房及設備	\$ 2,919	\$ 3,672	\$ 5,375	\$ 7,056
無形資產	2,177	1,698	4,312	3,395
合計	<u>\$ 5,096</u>	<u>\$ 5,370</u>	<u>\$ 9,687</u>	<u>\$ 10,451</u>
折舊費用依功能別彙總				
營業成本	\$ 2,227	\$ 2,605	\$ 3,965	\$ 4,939
營業費用	692	1,067	1,410	2,117
	<u>\$ 2,919</u>	<u>\$ 3,672</u>	<u>\$ 5,375</u>	<u>\$ 7,056</u>
攤銷費用依功能別彙總				
營業成本	\$ 393	\$ 392	\$ 785	\$ 784
營業費用	1,784	1,306	3,527	2,611
	<u>\$ 2,177</u>	<u>\$ 1,698</u>	<u>\$ 4,312</u>	<u>\$ 3,395</u>

(五) 員工福利費用

	107年4月1日 至6月30日	106年4月1日 至6月30日	107年1月1日 至6月30日	106年1月1日 至6月30日
短期員工福利	\$ 38,217	\$ 46,973	\$ 74,170	\$ 94,715
退職後福利				
確定提撥計畫	1,325	1,807	2,652	3,596
確定福利計畫(附註二三)	7	12	13	24
員工福利費用合計	<u>\$ 39,549</u>	<u>\$ 48,792</u>	<u>\$ 76,835</u>	<u>\$ 98,335</u>
依功能別彙總				
營業成本	\$ 14,185	\$ 14,867	\$ 27,038	\$ 29,696
營業費用	25,364	33,925	49,797	68,639
	<u>\$ 39,549</u>	<u>\$ 48,792</u>	<u>\$ 76,835</u>	<u>\$ 98,335</u>

(六) 員工酬勞及董監事酬勞

本公司依章程規定係按當年度扣除分派員工及董監酬勞前之稅前利益分別以不低於 5% 及不高於 2% 提撥員工酬勞及董監事酬勞。107 年 1 月 1 日至 6 月 30 日估列之員工酬勞及董監事酬勞如下，106 年 1 月 1 日至 6 月 30 日無獲利，故未估列員工酬勞及董監事酬勞。

估列比例

	107年1月1日 至6月30日
員工酬勞	5%
董監事酬勞	2%

金 額

	107年1月1日 至6月30日
員工酬勞	<u>\$ 2,281</u>
董監事酬勞	<u>\$ 913</u>

年度合併財務報告通過發布日後若金額仍有變動，則依會計估計變動處理，於次一年度調整入帳。

有關本公司 107 及 106 年董事會決議之員工酬勞及董監事酬勞資訊，請至台灣證券交易所「公開資訊觀測站」查詢。

(七) 外幣兌換損益

	107年4月1日 至6月30日	106年4月1日 至6月30日	107年1月1日 至6月30日	106年1月1日 至6月30日
外幣兌換利益總額	\$ 151,549	\$ 119,788	\$ 270,291	\$ 182,239
外幣兌換損失總額	(141,342)	(117,384)	(265,219)	(216,933)
淨(損)益	<u>\$ 10,207</u>	<u>\$ 2,404</u>	<u>\$ 5,072</u>	<u>(\$ 34,694)</u>

二七、所得稅

(一) 認列於損益之所得稅

所得稅(費用)利益之主要組成項目如下：

	107年4月1日 至6月30日	106年4月1日 至6月30日	107年1月1日 至6月30日	106年1月1日 至6月30日
當期所得稅				
本期產生者	(\$ 1,608)	(\$ 798)	(\$ 3,709)	(\$ 798)
以前年度之調整	(490)	4,099	(490)	4,099
遞延所得稅				
本期產生者	(3,871)	(4,263)	(3,728)	8,285
稅率變動	-	-	5,083	-
認列於損益之所得稅 (費用)利益	<u>(\$ 5,969)</u>	<u>(\$ 962)</u>	<u>(\$ 2,844)</u>	<u>\$ 11,586</u>

我國於 107 年修正中華民國所得稅法，將營利事業所得稅稅率由 17% 調整為 20%，因稅率變動應認列於損益之遞延所得稅利益已於稅率變動當期全數認列。此外，107 年度未分配盈餘所適用之稅率將由 10% 調降為 5%。

(二) 認列於其他綜合損益之所得稅

	107年4月1日 至6月30日	107年1月1日 至6月30日
<u>遞延所得稅</u>		
稅率變動		
認列於其他綜合損益之 所得稅	\$ <u> -</u>	(\$ <u> 7</u>)

(三) 所得稅核定情形

本公司之營利事業所得稅申報截至 104 年度以前之申報案件業經稅捐稽徵機關核定。

二八、每股盈餘（虧損）

	單位：每股元			
	107年4月1日 至6月30日	106年4月1日 至6月30日	107年1月1日 至6月30日	106年1月1日 至6月30日
基本每股盈餘（虧損）				
基本每股盈餘（虧損） 合計	\$ <u> 0.34</u>	\$ <u> 0.71</u>	\$ <u> 0.56</u>	(\$ <u> 0.64</u>)
稀釋每股盈餘				
稀釋每股盈餘合計	\$ <u> 0.34</u>		\$ <u> 0.56</u>	

用以計算每股盈餘（虧損）之盈餘（虧損）及普通股加權平均股數如下：

本期淨利（損）

	107年4月1日 至6月30日	106年4月1日 至6月30日	107年1月1日 至6月30日	106年1月1日 至6月30日
用以計算基本每股盈餘 （虧損）之淨利（損）	\$ <u>25,206</u>	\$ <u>35,040</u>	\$ <u>39,622</u>	(\$ <u>31,440</u>)
用以計算稀釋每股盈餘之 淨利	\$ <u>25,206</u>		\$ <u>39,622</u>	

股 數	單位：仟股			
	107年4月1日 至6月30日	106年4月1日 至6月30日	107年1月1日 至6月30日	106年1月1日 至6月30日
用以計算基本每股盈餘(虧損)之普通股加權平均股數	74,030	<u>49,366</u>	70,604	<u>49,366</u>
具稀釋作用潛在普通股之影響：				
員工酬勞	<u>66</u>		<u>66</u>	
用以計算稀釋每股盈餘之普通股加權平均股數	<u>74,096</u>		<u>70,670</u>	

若合併公司得選擇以股票或現金發放員工酬勞，則計算稀釋每股盈餘時，假設員工酬勞將採發放股票方式，並於該潛在普通股具有稀釋作用時計入加權平均流通在外股數，以計算稀釋每股盈餘。於次年度決議員工酬勞發放股數前計算稀釋每股盈餘時，亦繼續考量該等潛在普通股之稀釋作用。

本公司流通在外可轉換公司債若進行轉換，因具反稀釋作用，故未納入106年4月1日至6月30日及1月1日至6月30日稀釋每股虧損之計算。

二九、營業租賃協議

合併公司為承租人

營業租賃係承租新北市中和區、桃園市蘆竹區及江蘇省蘇州工業園區營業場所及小客車，租賃期間為3至5年。於租賃期間終止時，合併公司對租賃物並無優惠承購權。

不可取消營業租賃之未來最低租賃給付總額如下：

	107年6月30日	106年12月31日	106年6月30日
不超過1年	\$ 1,795	\$ 2,844	\$ 6,066
1~5年	<u>90</u>	<u>153</u>	<u>6,559</u>
	<u>\$ 1,885</u>	<u>\$ 2,997</u>	<u>\$ 12,625</u>

三十、資本風險管理

合併公司進行資本管理以確保能於繼續經營之前提下，藉由將債務及權益餘額最適化，以使股東報酬極大化。

合併公司資本結構係由合併公司之淨債務（即長短期借款減除現金及約當現金）及權益（即股本、資本公積、保留盈餘（累積虧損）及其他權益項目）組成。

合併公司不須遵守其他外部資本規定。

合併公司主要管理階層每年重新檢視集團資本結構，其檢視內容包括考量各類資本之成本及相關風險。合併公司依據主要管理階層之建議，將藉由支付股利、發行新股及發行新債或償付舊債等方式平衡其整體資本結構。

三一、金融工具

(一) 公允價值資訊－非按公允價值衡量之金融工具

107年6月30日及106年12月31日

合併公司於107年6月30日及106年12月31日無非按公允價值衡量之金融工具。

106年6月30日

金融負債	帳面金額	公允價值			合計
		第1等級	第2等級	第3等級	
以攤銷後成本衡量之金融負債：					
－可轉換公司債	\$ 7,275	\$ 7,511	\$ -	\$ -	\$ 7,511

(二) 公允價值資訊－以重複性基礎按公允價值衡量之金融工具

1. 公允價值層級

107年6月30日及106年12月31日

合併公司於107年6月30日及106年12月31日無以重複性基礎按公允價值衡量之金融工具。

106年6月30日

	第1等級	第2等級	第3等級	合計
<u>透過損益按公允價值衡量之金融資產</u>				
衍生工具	\$ -	\$ 8,165	\$ -	\$ 8,165
<u>透過損益按公允價值衡量之金融負債</u>				
衍生工具	\$ -	\$ 137	\$ -	\$ 137

107年及106年1月1日至6月30日無第1等級與第2等級公允價值衡量間移轉之情形。

2. 第2等級公允價值衡量之評價技術及輸入值

金融工具類別	評價技術及輸入值
衍生工具—遠期外匯合約	遠期外匯合約公允價值係以遠期匯率報價及由配合合約到期期間之報價利率推導之殖利率曲線衡量。
衍生工具—轉換選擇權	轉換選擇權公允價值係依現金流量折現分析之一般公認定價模式決定。

(三) 金融工具之種類

	107年6月30日	106年12月31日	106年6月30日
<u>金融資產</u>			
透過損益按公允價值衡量			
強制透過損益按公允價值衡量			
放款及應收款(註1)	\$ -	\$ -	\$ 8,165
按攤銷後以成本衡量之金融資產(註2)	856,302	556,877	684,859
<u>金融負債</u>			
透過損益按公允價值衡量			
持有供交易	-	-	137
按攤銷後成本衡量(註3)	120,672	228,081	416,901

註1：餘額係包含現金及約當現金、應收帳款、應收帳款—關係人、其他應收款、其他應收款—關係人及存出保證金等以攤銷後成本衡量之放款及應收款。

註2：餘額係包含現金及約當現金、債務工具投資、應收帳款、應收帳款—關係人、其他應收款、其他應收款—關係人及存出保證金等以攤銷後成本衡量之金融資產。

註3：餘額係包含短期借款、應付帳款、應付帳款—關係人、其他應付款、其他應付款—關係人及應付公司債(含一年內到期)等以攤銷後成本衡量之金融負債。

(四) 財務風險管理目的與政策

合併公司主要金融工具包括債務工具投資、應收帳款、應付帳款、應付公司債及借款。合併公司之財務管理部門係為各業務單位提供服務，統籌協調進入國內與國際金融市場操作，藉由依照風險程度與廣度分析暴險之內部風險報告監督及管理合併公司營運有關之財務風險。該等風險包括市場風險（包含匯率風險及利率風險）、信用風險及流動性風險。

合併公司透過衍生金融工具規避暴險，以減輕該等風險之影響。衍生金融工具之運用受本公司董事會通過之政策所規範，其為匯率風險、利率風險、信用風險、衍生金融工具與非衍生金融工具之運用以及剩餘流動資金之投資書面原則。內部稽核人員持續地針對政策之遵循與暴險額度進行複核。合併公司並未以投機目的而進行金融工具（包括衍生金融工具）之交易。

1. 市場風險

合併公司之營運活動使合併公司承擔之主要財務風險為外幣匯率變動風險（參閱下述(1)）以及利率變動風險（參閱下述(2)）。合併公司從事各式衍生金融工具以管理所承擔之外幣匯率及利率風險，包括：以遠期外匯合約規避因出口產品設備而產生之匯率風險。

合併公司有關金融工具市場風險之暴險及其對該等暴險之管理與衡量方式並無改變。

(1) 匯率風險

本公司從事外幣計價之銷貨與進貨交易，因而使合併公司產生匯率變動暴險。合併公司之銷售額中約有 90% 非以發生交易集團個體之功能性貨幣計價，而成本金額中約有 55% 非以發生交易集團個體之功能性貨幣計價。合併公司匯率暴險之管理係於政策許可之範圍內，利用遠期外匯合約管理風險。

合併公司於資產負債表日非功能性貨幣計價之貨幣性資產與貨幣性負債帳面金額（包含合併財務報表中已沖銷之非功能性貨幣計價之貨幣性項目）以及具匯率風險暴險之衍生工具帳面金額，參閱附註三五。

敏感度分析

合併公司主要受到美金匯率波動之影響。

下表詳細說明當新台幣（功能性貨幣）對各攸關外幣之匯率增加及減少 1% 時，合併公司之敏感度分析。1% 係為集團內部向主要管理階層報告匯率風險時所使用之敏感度比率，亦代表管理階層對外幣匯率之合理可能變動範圍之評估。敏感度分析僅包括流通在外之外幣貨幣性項目及指定為現金流量避險之遠期外匯合約，並將其年底之換算以匯率變動 1% 予以調整。下表之正數係表示當新台幣相對於各相關貨幣升值 1% 時，將使稅前淨益（損）增加之金額；當新台幣相對於各相關外幣貶值 1% 時，其對稅前淨益（損）之影響將為同金額之負數。

	美 金 之 影 響	
	107年1月1日 至6月30日	106年1月1日 至6月30日
損 益	(\$ 2,542) (i)	(\$ 4,359) (i)

(i) 主要源自於合併公司於資產負債表日尚流通在外且未進行現金流量避險之美金計價應收、應付款項。

(ii) 源自於指定為現金流量避險及淨投資避險之衍生工具公允價值變動。

(2) 利率風險

因合併公司內之個體同時以固定及浮動利率借入資金，因而產生利率暴險。合併公司藉由維持一適當之固定及浮動利率組合，以及使用利率交換合約與遠期利率合約來管理利率風險。合併公司定期評估避險活動，使其與利

率觀點及既定之風險偏好一致，以確保採用最符合成本效益之避險策略。

合併公司於資產負債表日受利率暴險之金融資產及金融負債帳面金額如下：

	107年6月30日	106年12月31日	106年6月30日
具公允價值利率風險			
－金融資產	\$ 528,050	\$ 202,071	\$ 199,859
－金融負債	-	-	7,275
具現金流量利率風險			
－金融資產	65,101	78,193	133,506
－金融負債	-	120,100	290,000

敏感度分析

下列敏感度分析係依衍生及非衍生工具於資產負債表日之利率暴險而決定。對於浮動利率負債，其分析方式係假設資產負債表日流通在外之負債金額於報導期間皆流通在外。集團內部向主要管理階層報告利率時所使用之變動率為利率增加或減少 1%，此亦代表管理階層對利率之合理可能變動範圍之評估。

若利率增加／減少 1%，在所有其他變數維持不變之情況下，合併公司 107 年 1 月 1 日至 6 月 30 日之稅前淨利將增加／減少 326 仟元，主係因為合併公司之變動利率短期借款減少所致。

若利率增加／減少 1%，在所有其他變數維持不變之情況下，合併公司 106 年 1 月 1 日至 6 月 30 日之稅前淨損將增加／減少 782 仟元，主係因為合併公司之變動利率短期借款增加所致。

2. 信用風險

信用風險係指交易對方拖欠合約義務而造成集團財務損失之風險。截至資產負債表日，合併公司可能因交易對方未履行義務及合併公司提供財務保證造成財務損失之最大信用風險暴險主要係來自於：

- (1) 合併資產負債表所認列之金融資產帳面金額。
- (2) 合併公司提供財務保證而可能需支付之最大金額，不考量發生可能性。

合併公司採行之政策係僅與信譽卓著之對象進行交易，並於必要情形下取得足額之擔保以減輕因拖欠所產生財務損失之風險。合併公司僅與評等相當於投資等級以上（含）之企業進行交易。該等資訊係由獨立評等機構提供；倘無法取得該等資訊，合併公司將使用其他公開可取得之財務資訊及彼此交易記錄對主要客戶進行評等。合併公司持續監督信用暴險以及交易對方之信用評等，並將總交易金額分散至各信用評等合格之客戶。

合併公司之客戶群廣大且相互無關聯，故信用風險之集中度不高。

3. 流動性風險

合併公司係透過管理及維持足夠部位之現金及約當現金以支應集團營運並減輕現金流量波動之影響。合併公司管理階層監督銀行融資額度使用狀況並確保借款合同條款之遵循。

銀行借款對合併公司而言係為一項重要流動性來源。截至107年6月30日暨106年12月31日及6月30日止，合併公司未動用之融資額度，參閱下列(3)融資額度之說明。

(1) 非衍生金融負債之流動性及利率風險表

非衍生金融負債剩餘合約到期分析係依合併公司最早可能被要求還款之日期，按金融負債未折現現金流量（包含本金及估計利息）編製。因此，合併公司可被要求立即還款之銀行借款，係列於下表最早之期間內，不考慮銀行立即執行該權利之機率；其他非衍生金融負債到期分析係依照約定之還款日編製。

107年6月30日

截至107年6月30日並無未到期之非衍生金融負債。

106 年 12 月 31 日

	加權平均 有效利率 (%)	要求即付或				
		短於 1 個月	1 至 3 個月	3 個月至 1 年	1 至 5 年	5 年 以 上
浮動利率工具	1.40	\$ 1,000	\$ -	\$119,100	\$ -	\$ -

106 年 6 月 30 日

	加權平均 有效利率 (%)	要求即付或				
		短於 1 個月	1 至 3 個月	3 個月至 1 年	1 至 5 年	5 年 以 上
非衍生金融負債						
浮動利率工具	1.43%	\$ 10,000	\$ 30,000	\$250,000	\$ -	\$ -
固定利率工具	1.25%	-	-	7,275	-	-
		<u>\$ 10,000</u>	<u>\$ 30,000</u>	<u>\$257,275</u>	<u>\$ -</u>	<u>\$ -</u>

合併公司可被要求立即還款之銀行借款，係包含於上述到期分析表中短於一個月之期間內，截至 106 年 12 月 31 日及 6 月 30 日止，該等銀行借款未折現本金餘額分別為 1,000 仟元及 10,000 仟元。在考量合併公司之財務狀況後，管理階層認為銀行不太可能行使權利要求合併公司立即清償。

上述非衍生金融資產及負債之浮動利率工具金額，將因浮動利率與資產負債表日所估計之利率不同而改變。

(2) 衍生金融負債之流動性及利率風險表

針對衍生金融工具之流動性分析，就採淨額交割之衍生工具而言，係以未折現之合約淨現金流入及流出為基礎編製；就採總額交割之衍生工具而言，係以未折現之總現金流入及流出為基礎編製。當應付或應收金額不固定時，揭露之金額係依資產負債表日殖利率曲線所推估之預計利率決定。

107 年 6 月 30 日及 106 年 12 月 31 日

截至 107 年 6 月 30 日及 106 年 12 月 31 日並無未到期之衍生金融負債。

106年6月30日

總額交割 遠期外匯合約	要求即付或				
	短於1個月	1至3個月	3個月至1年	1至5年	5年以上
	\$ -	\$ -	\$ 9,249	\$ -	\$ -

(3) 融資額度

	107年6月30日	106年12月31日	106年6月30日
尚未動用之無擔保銀行透支額度，要求即付，每年重新檢視			
— 已動用金額	\$ -	\$ 120,000	\$ 210,000
— 未動用金額	415,000	473,800	739,100
	<u>\$ 415,000</u>	<u>\$ 593,800</u>	<u>\$ 949,100</u>
尚未動用之有擔保銀行借款額度，要求即付，每年重新檢視			
— 已動用金額	\$ -	\$ 100	\$ 80,000
— 未動用金額	-	134,900	55,000
	<u>\$ -</u>	<u>\$ 135,000</u>	<u>\$ 135,000</u>

三二、關係人交易

本公司及子公司（係本公司之關係人）間之交易、帳戶餘額、收益及費損於合併時全數予以銷除，故未揭露於本附註。除已於其他附註揭露外，合併公司與其他關係人間之交易如下。

(一) 關係人名稱及其關係

關係人名稱	與合併公司之關係
The Linden Group Corp. 洪金柔及黃士恭等人	關聯企業 主要管理階層（註）

註：洪金柔先生已於106年12月6日辭任本公司董事，另洪金柔及黃士恭先生等人於合併公司出售富動科技股份有限公司股權後，已非合併公司主要管理階層。

(二) 營業收入

帳列項目	關係人類別／名稱	107年1月1日 至6月30日	106年1月1日 至6月30日
銷貨收入	關聯企業		
	The Linden Group Corp	<u>\$ 43,429</u>	<u>\$ -</u>

對關係人銷貨之交易價格與授信條件，與非關係人無明顯差異，若因規格特殊且無其他同類交易可資比較，或基於本公司對特定市場之整體策略考量，係按雙方議定銷售價格及授信條件辦理。

(三) 應收關係人款項（不含對關係人放款及合約資產）

帳列項目	關係人類別／名稱	107年6月30日	106年12月31日	106年6月30日
應收帳款	關聯企業			
一關係人	The Linden Group Corp.	<u>\$ 59,079</u>	<u>\$ 54,256</u>	<u>\$ -</u>
其他應收款	關聯企業	\$ 664	\$ 24	\$ -
一關係人	主要管理階層 洪金柔及黃士恭等人	<u>8,831</u>	<u>59,945</u>	<u>-</u>
		<u>\$ 9,495</u>	<u>\$ 59,969</u>	<u>\$ -</u>

對關聯企業應收帳款之收款條件 107 年 6 月 30 日為 240 天；106 年 12 月 31 日為 270 天。

合併公司出售子公司－富動科技股份有限公司 100% 股權予主要管理階層，截至 107 年 6 月 30 日尚餘 8,831 仟元尚未收回，上述交易於 107 年 1 月 1 日至 6 月 30 日認列其他收入 3,295 仟元及未實現兌換利益 591 仟元。

流通在外之應收關係人款項除 106 年 12 月 31 日之其他應收款一關係人一主要管理階層已收取擔保本票 55,000 仟元外，餘未收取保證。107 年 6 月 30 日及 106 年 12 月 31 日應收關係人款項並未提列備抵損失。

(四) 應付關係人款項（不含向關係人借款）

帳列項目	關係人類別／名稱	107年6月30日	106年12月31日	106年6月30日
其他應付款一關係人	關聯企業	<u>\$ 806</u>	<u>\$ 579</u>	<u>\$ -</u>

對關聯企業付款條件為 107 年 6 月 30 日為 240 天，106 年 12 月 31 日為月結 270 天。

流通在外之應付關係人款項餘額係未提供擔保。

(五) 主要管理階層薪酬

107 及 106 年 6 月 30 日對董事及其他主要管理階層之薪酬總額如下：

	107年4月1日 至6月30日	106年4月1日 至6月30日	107年1月1日 至6月30日	106年1月1日 至6月30日
短期員工福利	\$ 3,871	\$ 5,702	\$ 7,133	\$ 11,341
退職後福利	49	165	76	319
	<u>\$ 3,920</u>	<u>\$ 5,867</u>	<u>\$ 7,209</u>	<u>\$ 11,660</u>

董事及其他主要管理階層之薪酬係由薪酬委員會依照個人績效及市場趨勢決定。

三三、質抵押之資產

下列資產業經提供為融資借款之擔保品：

	107年6月30日	106年12月31日	106年6月30日
自有土地	\$ -	\$ 77,461	\$ 77,461
建築物	-	34,313	34,906
	<u>\$ -</u>	<u>\$ 111,774</u>	<u>\$ 112,367</u>

三四、重大或有負債及未認列之合約承諾

除已於其他附註所述者外，合併公司於資產負債表日之重大承諾事項及或有事項如下：

合併公司未認列之合約承諾如下：

	107年6月30日	106年12月31日	106年6月30日
購置不動產、廠房及設備	<u>\$ -</u>	<u>\$ -</u>	<u>\$ 1,163</u>

三五、具重大影響之外幣資產及負債資訊

以下資訊係按合併公司各個體功能性貨幣以外之外幣彙總表達，所揭露之匯率係指該等外幣換算至功能性貨幣之匯率。具重大影響之外幣金融資產及負債資訊如下：

107年6月30日

	外	幣	匯	率	帳	面	金	額
<u>外幣資產</u>								
<u>貨幣性項目</u>								
美元	\$	9,243		30.46			\$281,546	
<u>外幣負債</u>								
<u>貨幣性項目</u>								
美元		898		30.46			27,346	

106年12月31日

	外	幣	匯	率	帳	面	金	額
<u>金融資產</u>								
<u>貨幣性項目</u>								
美元	\$	15,388		29.76			\$457,958	
<u>金融負債</u>								
<u>貨幣性項目</u>								
美元		571		29.76			16,990	

106年6月30日

	外	幣	匯	率	帳	面	金	額
<u>外幣資產</u>								
<u>貨幣性項目</u>								
美元	\$	14,880		30.42			\$452,639	
<u>外幣負債</u>								
<u>貨幣性項目</u>								
美元		550		30.42			16,721	

合併公司於 107 年 4 月 1 日至 6 月 30 日及 1 月 1 日至 6 月 30 日外幣兌換損益已實現及未實現分別為兌換淨損(98)仟元、兌換淨利 10,305 仟元、兌換淨利 305 仟元及兌換淨利 4,767 仟元，106 年 4 月 1 日至 6 月 30 日及 1 月 1 日至 6 月 30 日外幣兌換損益已實現及未實現分別為兌換淨利 8,998 仟元、兌換淨損(6,594)仟元、兌換淨損(32,062)仟元及兌換淨損(2,632)仟元，由於外幣交易及集團個體之功能性貨幣種類繁多，故無法按各重大影響之外幣別揭露兌換損益。

三六、附註揭露事項

(一) 重大交易事項及(二)轉投資事業相關資訊：

1. 資金貸與他人：無。
2. 為他人背書保證：無。
3. 期末持有有價證券情形：無。
4. 累積買進或賣出同一有價證券之金額達新臺幣 3 億元或實收資本額 20% 以上：無
5. 取得不動產之金額達新臺幣 3 億元或實收資本額 20% 以上：無。
6. 處分不動產之金額達新臺幣 3 億元或實收資本額 20% 以上：無。
7. 與關係人進、銷貨之金額達新臺幣 1 億元或實收資本額 20% 以上：無。
8. 應收關係人款項達新臺幣 1 億元或實收資本額 20% 以上：無。
9. 從事衍生工具交易。(附註七)
10. 其他：母子公司間及各子公司間之業務關係及重要交易往來情形及金額：(附表一)
11. 被投資公司資訊：(附表二)

(三) 大陸投資資訊：

1. 大陸被投資公司名稱、主要營業項目、實收資本額、投資方式、資金匯出入情形、持股比例、投資損益、期末投資帳面金額、已匯回投資損益及赴大陸地區投資限額：(附表三)
2. 與大陸被投資公司直接或間接經由第三地區所發生下列之重大交易事項，及其價格、付款條件、未實現損益：無。
 - (1) 進貨金額及百分比與相關應付款項之期末餘額及百分比。
 - (2) 銷貨金額及百分比與相關應收款項之期末餘額及百分比。
 - (3) 財產交易金額及其所產生之損益數額。
 - (4) 票據背書保證或提供擔保品之期末餘額及其目的。
 - (5) 資金融通之最高餘額、期末餘額、利率區間及當期利息總額。
 - (6) 其他對當期損益或財務狀況有重大影響之交易事項，如勞務之提供或收受等。

三七、部門資訊

提供給主要營運決策者用以分配資源及評量部門績效之資訊，著重於每一交付或提供之產品或勞務之種類。合併公司之應報導部門如下：

醫療用及工業用顯示器部門

教育用顯示器部門

資訊軟體服務部門

主要營運決策者將中國、德國、美國及台灣境內各城市之醫療用顯示器直接銷售單位視為個別營運部門，惟編製財務報告時，合併公司考量下列因素，將該等營運部門彙總視為單一營運部門：

1. 產品性質及製程類似；
2. 產品交付客戶之方式相同；

(一) 部門收入與營運結果

合併公司繼續營業單位之收入與營運結果依應報導部門分析如下：

107年1月1日至6月30日

	醫 療 用 及 工 業 用 顯 示 器 部 門	資 訊 軟 體 服 務 部 門	總 計
來自外部客戶收入	\$ 305,624	\$ 43,264	\$ 348,888
部門間收入	<u>43,165</u>	<u>-</u>	<u>43,165</u>
部門收入	<u>\$ 348,789</u>	<u>\$ 43,264</u>	392,053
內部沖銷	<u>(\$ 43,165)</u>	<u>\$ -</u>	<u>(43,165)</u>
合併收入			<u>348,888</u>
部門損益	<u>\$ 25,293</u>	<u>\$ 810</u>	26,103
其他收入			6,302
其他利益及損失			6,168
董監事酬勞			(913)
財務成本			(115)
總務管理成本及費用			<u>4,921</u>
稅前淨益			<u>\$ 42,466</u>

106年1月1日至6月30日

	醫療用及 工業用 顯示器部門	教育用 顯示器部門	資訊軟體 服務部門	總計
來自外部客戶收入	\$ 340,212	\$ 75,765	\$ 57,309	\$ 473,286
部門間收入	55,740	3,160	-	58,900
部門收入	<u>\$ 395,952</u>	<u>\$ 78,925</u>	<u>\$ 57,309</u>	532,186
內部沖銷	<u>(\$ 55,740)</u>	<u>(\$ 3,160)</u>	<u>\$ -</u>	<u>(\$ 58,900)</u>
合併收入				473,286
部門損益	<u>\$ 44,128</u>	<u>(\$ 13,567)</u>	<u>\$ 2,440</u>	33,001
其他收入				4,246
其他利益及損失				(76,891)
財務成本				(2,944)
總部管理成本及費用				(438)
稅前淨損				<u>(\$ 43,026)</u>

部門間銷貨係依市價計價。

部門利益係指各個部門所賺取之利潤，不包含應分攤之總部管理成本與董監事酬勞、採用權益法認列之關聯企業損益之份額、利息收入、處分不動產、廠房及設備損益、處分投資損益、外幣兌換淨利益（損失）、金融工具評價損益、財務成本以及所得稅費用。此衡量金額係提供予主要營運決策者，用以分配資源予部門及評量其績效。

(二) 部門總資產與負債

	107年6月30日	106年12月31日	106年6月30日
部 門 資 產			
醫療用及工業用顯示器 部門	\$ 1,271,420	\$ 927,674	\$ 959,397
教育用顯示器部門	-	-	299,994
資訊軟體服務部門	77,879	71,977	91,245
未分攤資產	<u>33,968</u>	<u>61,941</u>	<u>27,473</u>
合併資產總額	<u>\$ 1,383,267</u>	<u>\$ 1,061,592</u>	<u>\$ 1,378,109</u>

(接次頁)

(承前頁)

部 門 負 債	107年6月30日	106年12月31日	106年6月30日
醫療用及工業用顯示器部門	(\$ 145,699)	(\$ 134,657)	(\$ 149,847)
教育用顯示器部門	-	-	(16,878)
資訊軟體服務部門	(91)	(83)	(81)
未分攤之負債	(<u>4,832</u>)	(<u>120,100</u>)	(<u>290,075</u>)
合併負債總額	(<u>\$ 150,622</u>)	(<u>\$ 254,840</u>)	(<u>\$ 456,881</u>)

基於監督部門績效及分配資源予各部門之目的：

1. 除本期及遞延所得稅資產以外之所有資產均分攤至應報導部門。商譽已分攤至應報導部門。應報導部門共同使用之資產係按各別應報導部門所賺取之收入為基礎分攤；以及
2. 除借款與本期及遞延所得稅負債以外之所有負債均分攤至應報導部門。應報導部門共同承擔之負債係按部門資產之比例分攤。

鈺緯科技開發股份有限公司及子公司
 母子公司間及各子公司間之業務關係及重要交易往來情形

民國 107 年 1 月 1 日至 6 月 30 日

單位：新台幣仟元

附表一

編號	交易人名稱 (註一)	交易往來對象	與交易人之關係 (註二)	交易		往來		情形	
				科目	金額 (註三)	交易條件	佔合併總資產之比率 (%)		
0	鈺緯科技開發股份有限公司	DIVA Laboratories U.S., LLC	1	其他應付款-關係人	(\$ 2,917)	月結 75 天	-		
		全方位數位影像開發股份有限公司	1	營業費用	5,395	註四	2		
			1	應收帳款-關係人	58,756	月結 240~270 天	4		
			1	銷貨收入	(41,102)	註四	12		
			1	租金收入	(18)	註四	-		
		蘇州鈺緯醫療器械有限公司	1	銷貨收入	(2,063)	註四	1		
			1	應收帳款-關係人	3,438	月結 75 天	-		
			1	其他應收款-關係人	558	月結 75 天	-		
1	DIVA Laboratories U.S., LLC	DIVA Laboratories GmbH	1	其他應收款-關係人	6,723	月結 180 天	-		
		鈺緯科技開發股份有限公司	2	其他應收款-關係人	2,917	月結 75 天	2		
			2	其他收入	(5,395)	註四	4		
2	全方位數位影像開發股份有限公司	鈺緯科技開發股份有限公司	2	應付帳款-關係人	(58,756)	月結 240~270 天	12		
			2	進貨	(41,102)	註四	-		
			2	租金支出	18	註四	-		
		蘇州鈺緯醫療器械有限公司	3	應收帳款-關係人	5,725	月結 210 天	-		
		鈺緯科技開發股份有限公司	2	進貨	2,063	註四	1		
3	蘇州鈺緯醫療器械有限公司	鈺緯科技開發股份有限公司	2	應付帳款-關係人	(3,438)	月結 75 天	-		
			2	其他應付款-關係人	(558)	月結 75 天	-		
			3	應付帳款-關係人	(5,725)	月結 210 天	-		
4	DIVA Laboratories GmbH	鈺緯科技開發股份有限公司	2	暫收款-關係人	(6,723)	月結 180 天	-		

註一：本公司及子公司相互間之業務往來資訊分別於編號欄註明，編製之填寫方法如下：

1. 母公司填 0。
2. 子公司依公司依阿拉伯數字 1 開始依序編號。

註二：與交易人之關係分為以下三種：1. 母公司對子公司、2. 子公司對母公司及 3. 子公司對子公司。

註三：於編製合併財務報表時，業已全數沖銷。

註四：交易價格與一般交易相當。

鈺緯科技開發股份有限公司及子公司
被投資公司資訊、所在地區...等相關資訊

民國 107 年 1 月 1 日至 6 月 30 日

附表二

單位：除另註明者，餘
係新台幣千元

投資公司名稱	被投資公司名稱	所在地區	主要營業項目	原 本 期 末	始 投 資 上 期 末	資 金 額 期 末	期 股 數	未 持 有		被 投 資 公 司 本 期 末	本 期 認 列 之 損 (損) 益	備 註
								帳 面 金 額	率 (%)			
鈺緯科技開發股份有限公司	DIVA Laboratories GmbH	德國	顯示器買賣	\$ 25,092 (EUR 664 仟元)	\$ 25,092 (EUR 664 仟元)	25,092 (EUR 664 仟元)	-	100	\$ 2,495	(\$ 730) (EUR 20 仟元)	730 20 仟元)	註 1 及註 8
	DIVA Laboratories U.S., LLC	美國	顯示器買賣	35,858 (USD1,150 仟元)	35,858 (USD1,150 仟元)	35,858 (USD1,150 仟元)	-	100	3,165	231 (USD 8 仟元)	231 8 仟元)	註 2 及註 8
	全方位數位影像開發股份有限公司	臺灣	資訊軟體服務	24,600	24,600	24,600	2,500,000	100	24,490	2,703	2,289	註 3 及註 8
	Diva Capital Inc.	薩摩亞	轉投資	17,814 (USD 560 仟元)	17,814 (USD 560 仟元)	17,814 (USD 560 仟元)	-	100	3,324	(3,231) (USD 109 仟元)	(3,231) (USD 109 仟元)	註 4 及註 8
	QUBYX Limited	英國	軟體設計及銷售	17,815 (EUR 500 仟元)	17,815 (EUR 500 仟元)	17,815 (EUR 500 仟元)	1,500	60	-	-	-	註 6 及註 8
	The Linden Group Corp.	美國	顯示器買賣	30,015 (USD1,000 仟元)	30,015 (USD1,000 仟元)	30,015 (USD1,000 仟元)	-	19	29,221	6,440 (USD 218 仟元)	1,224 (USD 41 仟元)	註 5
Diva Capital Inc.	Diva Holding Inc.	薩摩亞	轉投資	17,660 (USD 555 仟元)	17,660 (USD 555 仟元)	17,660 (USD 555 仟元)	-	100	3,561	(3,231) (USD 109 仟元)	註 7	註 8
Diva Holding Inc.	蘇州鈺緯醫療器械有限公司	中國大陸	醫療器材買賣及進出口	17,859 (USD 550 仟元)	17,859 (USD 550 仟元)	17,859 (USD 550 仟元)	-	100	3,547	(3,231) (RMB 696 仟元)	註 7	註 8
QUBYX Limited	QUBYX LTD	法國	軟體設計及銷售	38 (GBP 1 仟元)	38 (GBP 1 仟元)	38 (GBP 1 仟元)	1,000	100	-	-	-	註 6 及註 8

註 1：帳面價值係減除順流交易之未實現利益 65 仟元。

註 2：帳面價值係減除順流交易之未實現利益 37 仟元。

註 3：帳面價值係減除順流交易之未實現利益 1,798 仟元。

註 4：帳面價值係減除順流交易之未實現利益 243 仟元。

註 5：帳面價值係減除順流交易之未實現利益 2,115 仟元。

註 6：本公司因無法取得其權利之必要資訊，已全數提列減損損失。

註 7：該被投資公司之損益業已包含於其投資公司，為避免混淆，於此不再另行表達。

註 8：轉投資公司間投資損益，投資公司之長期股權投資和被投資公司之股權淨值於編製合併財務報表時，業已全數沖銷。

鈺緯科技開發股份有限公司及子公司
大陸投資資訊

民國 107 年 1 月 1 日至 6 月 30 日

單位：除另註明者外，
為新台幣千元

附表三

大陸被投資公司名稱	主要營業項目	實收資本額	投資方式	本 自 累 積 投 資 金 額	本 期 初 出 現 金 額	本 期 匯 出 收 入	本 期 匯 入 收 入	回 收 金 額	回 收 金 額	本 自 累 積 投 資 金 額	本 期 匯 入 金 額	本 期 匯 出 金 額	被 本 公 司 投 資 損 益	本 公 司 直 接 或 間 接 持 股 比 例	本 投 資 損 失 列 帳	本 期 帳 面 金 額	截 至 本 期 止 已 匯 收 回 益	註
蘇州鈺緯醫療器械有限公司	醫療器械批發及進出口業務	\$ 17,859 (USD550 仟元)	係由 100% 持有之 第三地區子公司 Diva Capital Inc. 轉 投資第三地區 公司 Diva Holding Inc. 轉投資大陸公 司	\$ 17,859 (USD550 仟元)	\$ 17,859 (USD550 仟元)	\$ -	\$ -	\$ -	\$ -	\$ 17,859 (USD550 仟元)	\$ 17,859 (USD550 仟元)	\$ -	(\$ 3,231) (RMB 696 仟元)	100%	(\$ 3,231) (RMB 696 仟元)	\$ 3,547 (RMB 772 仟元)	\$ -	

本 期 未 累 計 大 陸 地 區 投 資 金 額	\$17,859
本 期 未 累 計 自 大 陸 地 區 匯 出 金 額	\$1,232,645
本 期 未 累 計 自 大 陸 地 區 匯 入 金 額	\$1,232,645
本 期 未 累 計 自 大 陸 地 區 匯 入 金 額 占 本 期 未 累 計 自 大 陸 地 區 匯 出 金 額 之 比 例	60%

註 1：係依據投審字第 09704604680 號出函規定按合併淨值之限額計算。

註 2：轉投資公司間投資損益，投資公司之長期股權投資和被投資公司之股權淨值於編製合併財務報表時，業已全數沖銷。