

鈺緯科技開發股份有限公司

個體財務報告暨會計師查核報告
民國 108 及 107 年度

地址：新北市中和區中山路二段 351 號 9 樓

電話：(02)2226-8631

§ 目 錄 §

項	目 頁	次	財 務 報 表 附 註 編 號
一、封 面	1		-
二、目 錄	2		-
三、會計師查核報告	3~6		-
四、個體資產負債表	7		-
五、個體綜合損益表	8~10		-
六、個體權益變動表	11		-
七、個體現金流量表	12~13		-
八、個體財務報表附註			
(一) 公司沿革	14		一
(二) 通過財務報告之日期及程序	14		二
(三) 新發布及修訂準則及解釋之適用	14~18		三
(四) 重大會計政策之彙總說明	18~31		四
(五) 重大會計判斷、估計及假設不確定性之主要來源	31~32		五
(六) 重要會計項目之說明	32~61		六~二八
(七) 關係人交易	61~64		二九
(八) 質抵押之資產	-		-
(九) 重大或有負債及未認列之合約承諾	64		三十
(十) 重大之災害損失	-		-
(十一) 重大之期後事項	-		-
(十二) 具重大影響之外幣資產及負債資訊	64~65		三一
(十三) 附註揭露事項			
1. 重大交易事項相關資訊	65~66, 67		三二
2. 轉投資事業相關資訊	65~66, 68~69		三二
3. 大陸投資資訊	66, 70		三二
九、重要會計項目明細表	71~81		-

會計師查核報告

鈺緯科技開發股份有限公司 公鑒：

查核意見

鈺緯科技開發股份有限公司民國 108 年及 107 年 12 月 31 日之個體資產負債表，暨民國 108 年及 107 年 1 月 1 日至 12 月 31 日之個體綜合損益表、個體權益變動表、個體現金流量表，以及個體財務報表附註（包括重大會計政策彙總），業經本會計師查核竣事。

依本會計師之意見，上開個體財務報表在所有重大方面係依照證券發行人財務報告編製準則編製，足以允當表達鈺緯科技開發股份有限公司民國 108 年及 107 年 12 月 31 日之個體財務狀況，暨民國 108 年及 107 年 1 月 1 日至 12 月 31 日之個體財務績效及個體現金流量。

查核意見之基礎

本會計師係依照會計師查核簽證財務報表規則及一般公認審計準則執行查核工作。本會計師於該等準則下之責任將於會計師查核個體財務報表之責任段進一步說明。本會計師所隸屬事務所受獨立性規範之人員已依會計師職業道德規範，與鈺緯科技開發股份有限公司保持超然獨立，並履行該規範之其他責任。本會計師相信已取得足夠及適切之查核證據，以作為表示查核意見之基礎。

關鍵查核事項

關鍵查核事項係指依本會計師之專業判斷，對鈺緯科技開發股份有限公司民國 108 年度個體財務報表之查核最為重要之事項。該等事項已於查核個體財務報表整體及形成查核意見之過程中予以因應，本會計師並不對該等事項單獨表示意見。

茲對鈺緯科技開發股份有限公司民國 108 年度個體財務報表之關鍵查核事項敘明如下：

存貨之減損評估

關鍵查核事項說明

鈺緯科技開發股份有限公司民國 108 年 12 月 31 日帳列存貨金額為新台幣 165,279 仟元，佔資產總額 13%，請參閱個體財務報告附註四(五)、五及十二。鈺緯科技開發股份有限公司評估存貨減損係以成本與淨變現價值孰低衡量，上述判斷涉及管理階層之重大會計估計，為個體財務報告本年度之關鍵查核事項。

因應之查核程序

本會計師針對上述關鍵查核事項之主要查核程序：

1. 測試存貨庫齡及去化比率並重新計算存貨呆滯及跌價之備抵金額，以評估帳載備抵存貨跌價損失的合理性。
2. 測試期末存貨帳面價值，透過抽樣選取最近期之銷貨發票單價，以確認存貨按成本與淨變現價值孰低評價。
3. 於年底參與存貨盤點時，同時評估存貨外觀及週轉狀況，以評估損壞及過時貨品之備抵存貨跌價損失之適當性。

管理階層與治理單位對個體財務報表之責任

管理階層之責任係依照證券發行人財務報告編製準則編製允當表達之個體財務報表，且維持與個體財務報表編製有關之必要內部控制，以確保個體財務報表未存有導因於舞弊或錯誤之重大不實表達。

於編製個體財務報表時，管理階層之責任亦包括評估鈺緯科技開發股份有限公司繼續經營之能力、相關事項之揭露，以及繼續經營會計基礎之採用，除非管理階層意圖清算鈺緯科技開發股份有限公司或停止營業，或除清算或停業外別無實際可行之其他方案。

鈺緯科技開發股份有限公司之治理單位（含監察人）負有監督財務報導流程之責任。

會計師查核個體財務報表之責任

本會計師查核個體財務報表之目的，係對個體財務報表整體是否存有導因於舞弊或錯誤之重大不實表達取得合理確信，並出具查核報告。合理確信係高度確信，惟依照一般公認審計準則執行之查核工作無法保證必能偵出個體財務報表存有之重大不實表達。不實表達可能導因於舞弊或錯誤。如不實表達之個別金額或彙總數可合理預期將影響個體財務報表使用者所作之經濟決策，則被認為具有重大性。

本會計師依照一般公認審計準則查核時，運用專業判斷並保持專業上之懷疑。本會計師亦執行下列工作：

1. 辨認並評估個體財務報表導因於舞弊或錯誤之重大不實表達風險；對所評估之風險設計及執行適當之因應對策；並取得足夠及適切之查核證據以作為查核意見之基礎。因舞弊可能涉及共謀、偽造、故意遺漏、不實聲明或踰越內部控制，故未偵出導因於舞弊之重大不實表達之風險高於導因於錯誤者。
2. 對與查核攸關之內部控制取得必要之瞭解，以設計當時情況下適當之查核程序，惟其目的非對鈺緯科技開發股份有限公司內部控制之有效性表示意見。
3. 評估管理階層所採用會計政策之適當性，及其所作會計估計與相關揭露之合理性。
4. 依據所取得之查核證據，對管理階層採用繼續經營會計基礎之適當性，以及使鈺緯科技開發股份有限公司繼續經營之能力可能產生重大疑慮之事件或情況是否存在重大不確定性，作出結論。本會計師若認為該等事件或情況存在重大不確定性，則須於查核報告中提醒個體財務報表使用者注意個體財務報表之相關揭露，或於該等揭露係屬不適當時修正查核意見。本會計師之結論係以截至查核報告日所取得之查核證據為基礎。惟未來事件或情況可能導致鈺緯科技開發股份有限公司不再具有繼續經營之能力。
5. 評估個體財務報表（包括相關附註）之整體表達、結構及內容，以及個體財務報表是否允當表達相關交易及事件。

6. 對於鈺緯科技開發股份有限公司內組成個體之財務資訊取得足夠及適切之查核證據，以對個體財務報表表示意見。本會計師負責查核案件之指導、監督及執行，並負責形成鈺緯科技開發股份有限公司查核意見。

本會計師與治理單位溝通之事項，包括所規劃之查核範圍及時間，以及重大查核發現（包括於查核過程中所辨認之內部控制顯著缺失）。


本會計師亦向治理單位提供本會計師所隸屬事務所受獨立性規範之人員已遵循會計師職業道德規範中有關獨立性之聲明，並與治理單位溝通所有可能被認為會影響會計師獨立性之關係及其他事項（包括相關防護措施）。

本會計師從與治理單位溝通之事項中，決定對鈺緯科技開發股份有限公司民國 108 年度個體財務報表查核之關鍵查核事項。本會計師於查核報告中敘明該等事項，除非法令不允許公開揭露特定事項，或在極罕見情況下，本會計師決定不於查核報告中溝通特定事項，因可合理預期此溝通所產生之負面影響大於所增進之公眾利益。

勤業眾信聯合會計師事務所


會計師 卓 明 信

卓明信



會計師


施 景 彬



證券暨期貨管理委員會核准文號
台財證六字第 0920123784 號

證券暨期貨管理委員會核准文號
台財證六字第 0920123784 號

中 華 民 國 109 年 3 月 9 日



單位：新台幣仟元

代 碼	資 產	108年12月31日		107年12月31日	
		金 額	%	金 額	%
流動資產					
1100	現金及約當現金 (附註四及六)	\$ 484,652	37	\$ 596,631	45
1136	按攤銷後成本衡量之金融資產—流動 (附註四、九及十)	53,964	4	-	-
1170	應收帳款 (附註四、十一及二三)	127,715	10	119,620	9
1180	應收帳款—關係人 (附註二三及二九)	86,512	7	91,329	7
1200	其他應收款 (附註十一)	8,519	1	6,977	1
1210	其他應收款—關係人 (附註二九)	3,239	-	679	-
1220	本期所得稅資產 (附註四及二五)	449	-	541	-
130X	存貨 (附註四、五及十二)	165,279	13	152,458	11
1410	預付款項 (附註二九)	7,242	-	13,692	1
1470	其他流動資產 (附註十七)	13,919	1	4,149	-
11XX	流動資產總計	<u>951,490</u>	<u>73</u>	<u>986,076</u>	<u>74</u>
非流動資產					
1517	透過其他綜合損益按公允價值衡量之金融資產—非流動 (附註四及八)	6,192	1	-	-
1755	使用權資產 (附註三、四及十五)	21	-	-	-
1550	採用權益法之投資 (附註四及十三)	63,882	5	58,137	4
1600	不動產、廠房及設備 (附註四及十四)	238,911	18	244,068	19
1801	無形資產 (附註四及十六)	5,815	-	6,175	1
1840	遞延所得稅資產 (附註四及二五)	33,506	3	30,648	2
1990	其他非流動資產 (附註十七)	1,308	-	1,097	-
15XX	非流動資產總計	<u>349,635</u>	<u>27</u>	<u>340,125</u>	<u>26</u>
1XXX	資 產 總 計	<u>\$ 1,301,125</u>	<u>100</u>	<u>\$ 1,326,201</u>	<u>100</u>
負債及權益					
流動負債					
2170	應付帳款 (附註十八)	\$ 51,825	4	\$ 53,161	4
2180	應付帳款—關係人 (附註二九)	14	-	327	-
2200	其他應付款 (附註十九)	65,858	5	52,547	4
2220	其他應付款—關係人 (附註二九)	2,377	-	2,931	-
2230	本期所得稅負債 (附註四及二五)	10,921	1	7,171	1
2250	負債準備—流動 (附註四及二十)	6,150	1	4,523	-
2280	租賃負債—流動 (附註三、四及十五)	21	-	-	-
2130	合約負債—流動 (附註三、四及二三)	5,596	-	9,860	1
2399	其他流動負債 (附註十九)	23,703	2	7,676	1
21XX	流動負債總計	<u>166,465</u>	<u>13</u>	<u>138,196</u>	<u>11</u>
非流動負債					
2570	遞延所得稅負債 (附註四及二五)	-	-	186	-
2640	淨確定福利負債—非流動 (附註四及二一)	1,418	-	1,930	-
2650	採用權益法之投資貸餘 (附註四及十三)	-	-	1,929	-
25XX	非流動負債總計	<u>1,418</u>	<u>-</u>	<u>4,045</u>	<u>-</u>
2XXX	負債總計	<u>167,883</u>	<u>13</u>	<u>142,241</u>	<u>11</u>
權益 (附註二二)					
3110	股本—普通股	743,666	57	743,666	56
3200	資本公積	401,081	31	473,111	36
保留盈餘					
3310	法定盈餘公積	4,018	-	-	-
3320	特別盈餘公積	1,271	-	-	-
3350	未分配盈餘	56,402	5	40,180	3
3300	保留盈餘總計	61,691	5	40,180	3
3400	其他權益	(1,470)	-	(1,271)	-
3500	庫藏股票	(71,726)	(6)	(71,726)	(6)
3XXX	權益總計	<u>1,133,242</u>	<u>87</u>	<u>1,183,960</u>	<u>89</u>
負債及權益總計		<u>\$ 1,301,125</u>	<u>100</u>	<u>\$ 1,326,201</u>	<u>100</u>

後附之附註係本個體財務報告之一部分。

董事長：陳國森



經理人：陳國森



會計主管：林素如



鈺緯科技股份有限公司

個體綜合損益表

民國 108 年及 107 年 1 月 1 日至 12 月 31 日

單位：新台幣仟元，惟
每股盈餘為元

代 碼		108年度		107年度	
		金 額	%	金 額	%
4000	營業收入淨額（附註四、二 三及二九）	\$ 706,442	100	\$ 656,028	100
5000	營業成本（附註十二、十六、 二四及二九）	<u>490,948</u>	<u>70</u>	<u>449,654</u>	<u>68</u>
5900	營業毛利	215,494	30	206,374	32
5910	與子公司、關聯企業及合資 之未實現銷貨利益（附註 二九）	(16,777)	(2)	(5,372)	(1)
5920	與子公司、關聯企業及合資 之已實現銷貨利益（附註 二九）	<u>16,033</u>	<u>2</u>	<u>2,255</u>	<u>-</u>
5950	已實現營業毛利	<u>214,750</u>	<u>30</u>	<u>203,257</u>	<u>31</u>
	營業費用（附註十一、十五、 十六、二一、二四及二九）				
6100	推銷費用	39,632	6	40,321	6
6200	管理費用	45,443	6	43,930	7
6300	研究發展費用	63,423	9	64,680	10
6450	預期信用減損損失	<u>552</u>	<u>-</u>	<u>279</u>	<u>-</u>
6000	營業費用合計	<u>149,050</u>	<u>21</u>	<u>149,210</u>	<u>23</u>
6900	營業淨利	<u>65,700</u>	<u>9</u>	<u>54,047</u>	<u>8</u>

（接次頁）

(承前頁)

代 碼		108年度		107年度	
		金 額	%	金 額	%
	營業外收入及支出				
7010	其他收入(附註二四及二九)	\$ 12,688	2	\$ 7,371	1
7050	財務成本(附註十五及二四)	(1)	-	(115)	-
7070	採用權益法之子公司、關聯企業及合資損益之份額	(357)	-	(10,102)	(1)
7210	處分不動產、廠房及設備利益	1,261	-	-	-
7235	透過損益按公允價值衡量之金融資產利益(附註四及七)	-	-	293	-
7590	其他損失	-	-	(279)	-
7630	兌換淨(損)益(附註四、二四及三一)	(14,013)	(2)	8,257	1
7635	透過損益按公允價值衡量之金融負債損失(附註四及七)	-	-	(358)	-
7000	營業外收入及支出合計	(422)	-	5,067	1
7900	稅前淨利	65,278	9	59,114	9
7950	所得稅費用(附註四及二五)	(9,234)	(1)	(6,960)	(1)
8200	本年度淨利	56,044	8	52,154	8
	其他綜合損益(附註八、二一、二二及二五)				
8310	不重分類至損益之項目				
8311	確定福利計畫之再衡量數	41	-	(248)	-

(接次頁)

(承前頁)

代 碼		108年度		107年度	
		金 額	%	金 額	%
8316	透過其他綜合損益 按公允價值衡量 之權益工具投資 未實現評價損益	\$ 192	-	\$ -	-
8360	後續可能重分類至損益 之項目				
8361	國外營運機構財務 報表換算之兌換 差額	(391)	-	603	-
8300	本年度其他綜合損 益 (稅後淨額)	(158)	-	355	-
8500	本年度綜合損益總額	<u>\$ 55,886</u>	<u>8</u>	<u>\$ 52,509</u>	<u>8</u>
	每股盈餘 (附註二六)				
9750	基 本	<u>\$ 0.78</u>		<u>\$ 0.72</u>	
9850	稀 釋	<u>\$ 0.78</u>		<u>\$ 0.72</u>	

後附之附註係本個體財務報告之一部分。

董事長：陳國森




經理人：陳國森



會計主管：林素如





紅錫公司

民國 108 年 12 月 31 日

單位：新台幣仟元

代碼		股本 (附註二二)		資本公積 (附註二二)				保留盈餘 (附註二二及二五)			其他權益項目 (附註八及二二)		庫藏股票 (附註二二)	權益總額
		股數 (仟股)	金額	股本溢價	員工認股權	認股權其他	法定盈餘公積	特別盈餘公積	未分配盈餘	國外營運機構財務報表換算之兌換差額	透過其他綜合損益按公允價值衡量之金融資產未實現評價損益			
A1	107年1月1日餘額	54,366	\$ 543,666	\$ 525,484	\$ 6,767	\$ 9,654	\$ 11,726	\$ -	\$ -	(\$ 278,246)	(\$ 1,874)	\$ -	(\$ 10,425)	\$ 806,752
E1	現金增資	20,000	200,000	186,000	-	-	-	-	-	-	-	-	-	386,000
F1	資本公積彌補虧損	-	-	(266,520)	-	-	-	-	-	266,520	-	-	-	-
D1	107年度淨利	-	-	-	-	-	-	-	-	52,154	-	-	-	52,154
D3	107年度稅後其他綜合損益	-	-	-	-	-	-	-	-	(248)	603	-	-	355
L1	購入庫藏股票	-	-	-	-	-	-	-	-	-	-	-	(61,301)	(61,301)
Z1	107年12月31日餘額	74,366	743,666	444,964	6,767	9,654	11,726	-	-	40,180	(1,271)	-	(71,726)	1,183,960
	107年度盈餘指撥及分配													
B1	法定盈餘公積	-	-	-	-	-	-	4,018	-	(4,018)	-	-	-	-
B3	特別盈餘公積	-	-	-	-	-	-	-	1,271	(1,271)	-	-	-	-
B5	股東現金股利—每股 0.48 元	-	-	-	-	-	-	-	-	(34,574)	-	-	-	(34,574)
	小計	-	-	-	-	-	-	4,018	1,271	(39,863)	-	-	-	(34,574)
C15	資本公積配發現金股利	-	-	(72,030)	-	-	-	-	-	-	-	-	-	(72,030)
D1	108年度淨利	-	-	-	-	-	-	-	-	56,044	-	-	-	56,044
D3	108年度稅後其他綜合損益	-	-	-	-	-	-	-	-	41	(391)	192	-	(158)
Z1	108年12月31日餘額	74,366	\$ 743,666	\$ 372,934	\$ 6,767	\$ 9,654	\$ 11,726	\$ 4,018	\$ 1,271	\$ 56,402	(\$ 1,662)	\$ 192	(\$ 71,726)	\$1,133,242

後附之附註係本個體財務報告之一部分。

董事長：陳國森



經理人：陳國森



會計主管：林素如



鈺緯科技股份有限公司

個體財務報表

民國 108 年及 107 年 12 月 31 日

單位：新台幣仟元

代 碼		108年度	107年度
	營業活動之現金流量		
A10000	本年度稅前淨利	\$ 65,278	\$ 59,114
A20010	收益費損項目		
A20100	折舊費用	14,168	11,938
A20200	攤銷費用	3,898	7,543
A20300	預期信用減損損失	552	279
A20400	透過損益按公允價值衡量金融資產之淨利益	-	(293)
A20400	透過損益按公允價值衡量金融負債之淨損失	-	358
A20900	利息費用	1	115
A21200	利息收入	(8,296)	(4,632)
A22400	採用權益法之子公司、關聯企業及合資損益之份額	357	10,102
A22500	處分不動產、廠房及設備利益	(1,261)	-
A23700	存貨跌價及呆滯回升利益	(7,477)	(29,303)
A23900	與子公司、關聯企業及合資之未實現利益	744	3,117
A29900	其 他	50	(769)
A30000	營業資產及負債之淨變動數		
A31110	透過損益按公允價值衡量金融資產	-	(65)
A31150	應收帳款	(8,647)	29,403
A31160	應收帳款－關係人	4,817	(34,680)
A31180	其他應收款	(1,177)	2,860
A31190	其他應收款－關係人	(2,560)	98
A31200	存 貨	(5,344)	14,278
A31230	預付款項	6,450	15,763
A31240	其他流動資產	(9,770)	(670)
A32125	合約負債	(4,264)	(3,074)
A32150	應付帳款	(1,336)	4,136
A32160	應付帳款－關係人	(313)	327
A32180	其他應付款	3,232	(653)
A32190	其他應付款－關係人	(554)	1,489
A32200	負債準備	1,627	1,757

(接次頁)

(承前頁)

代 碼		108年度	107年度
A32230	其他流動負債	\$ 16,027	(\$ 248)
A32240	確定福利負債－非流動	(461)	(454)
A33000	營運產生之現金	65,741	87,836
A33500	退還(支付)之所得稅	(8,446)	1,029
AAAA	營業活動之淨現金流入	<u>57,295</u>	<u>88,865</u>
投資活動之現金流量			
B00040	取得按攤銷後成本衡量之金融資產	(53,964)	(50,518)
B00050	處分按攤銷後成本衡量之金融資產	-	50,518
B00010	取得透過其他綜合損益按公允價值衡量之金融資產	(6,000)	-
B02200	取得子公司之淨現金流出	(9,166)	(4,332)
B02700	購置不動產、廠房及設備	(9,238)	(20,876)
B02800	處分不動產、廠房及設備價款	11,592	-
B03800	存出保證金(增加)減少	(112)	12
B04400	其他應收款－關係人減少	-	60,800
B04500	購置無形資產	(3,538)	(2,477)
B07500	收取之利息	<u>7,881</u>	<u>4,242</u>
BBBB	投資活動之淨現金流(出)入	<u>(62,545)</u>	<u>37,369</u>
籌資活動之現金流量			
C00200	短期借款減少	-	(120,100)
C04600	現金增資	-	386,000
C04020	租賃本金償還	(124)	-
C04900	購買庫藏股票	-	(61,301)
C05600	支付之利息	(1)	(146)
C04500	支付本公司業主股利	(106,604)	-
CCCC	籌資活動之淨現金流(出)入	<u>(106,729)</u>	<u>204,453</u>
EEEE	現金及約當現金淨(減少)增加數	(111,979)	330,687
E00100	年初現金及約當現金餘額	<u>596,631</u>	<u>265,944</u>
E00200	年底現金及約當現金餘額	<u>\$ 484,652</u>	<u>\$ 596,631</u>

後附之附註係本個體財務報告之一部分。

董事長：陳國森



經理人：陳國森



會計主管：林素如



鈺緯科技開發股份有限公司

個體財務報表附註

民國 108 年及 107 年 1 月 1 日至 12 月 31 日

(除另註明外，金額以新台幣仟元為單位)

一、公司沿革

鈺緯科技開發股份有限公司（以下稱「本公司」）於 84 年 4 月 11 日設立，主要從事於醫療器材與電腦週邊設備之研究開發、製造及銷售等業務。

本公司於 99 年 8 月 18 日經金融監督管理委員會核准補辦公開發行，並於 99 年 10 月 11 日經財團法人中華民國證券櫃檯買賣中心核准，於該中心之興櫃股票櫃檯買賣。另本公司股票自 102 年 5 月 23 日起，於財團法人中華民國證券櫃檯買賣中心上櫃買賣。

本個體財務報告係以本公司之功能性貨幣新台幣表達。

二、通過財務報告之日期及程序

本個體財務報告於 109 年 3 月 9 日經董事會通過。

三、新發布及修訂準則及解釋之適用

- (一) 首次適用修正後之證券發行人財務報告編製準則及經金融監督管理委員會（以下稱「金管會」）認可並發布生效之國際財務報導準則（IFRS）、國際會計準則（IAS）、解釋（IFRIC）及解釋公告（SIC）（以下稱「IFRSs」）

除下列說明外，適用修正後之證券發行人財務報告編製準則及金管會認可並發布生效之 IFRSs 將不致造成本公司會計政策之重大變動：

IFRS 16「租賃」

IFRS 16 規範租賃協議之辨認與出租人及承租人會計處理，該準則將取代 IAS 17「租賃」及 IFRIC 4「決定一項安排是否包含租賃」等相關解釋。相關會計政策請參閱附註四。

租賃定義

本公司選擇僅就 108 年 1 月 1 日以後簽訂（或變動）之合約依 IFRS 16 評估是否係屬（或包含）租賃，先前已依 IAS 17 及 IFRIC 4 辨認為租賃之合約不予重新評估並依 IFRS 16 之過渡規定處理。

本公司為承租人

除低價值標的資產租賃及短期租賃選擇按直線基礎認列費用外，其他租賃係於個體資產負債表認列使用權資產及租賃負債。個體綜合損益表係分別表達使用權資產之折舊費用及租賃負債按有效利息法所產生之利息費用。於個體現金流量表中，償付租賃負債之本金金額表達為籌資活動，支付利息部分則列為籌資活動。適用 IFRS 16 前，分類為營業租賃之合約係按直線基礎認列費用。營業租賃現金流量於個體現金流量表係表達於營業活動。分類為融資租賃之合約係於個體資產負債表認列租賃資產及應付租賃款。

本公司選擇將追溯適用 IFRS 16 之累積影響數調整於 108 年 1 月 1 日保留盈餘，不重編比較資訊。

先前依 IAS 17 以營業租賃處理之協議，於 108 年 1 月 1 日租賃負債之衡量係以剩餘租賃給付按該日承租人之增額借款利率折現，使用權資產係以該日之租賃負債金額衡量。所認列之使用權資產均適用 IAS 36 評估減損。

本公司亦適用下列權宜作法：

1. 對具有合理類似特性之租賃組合使用單一折現率衡量租賃負債。
2. 租賃期間於 108 年 12 月 31 日以前結束之租賃依短期租賃處理。
3. 不將原始直接成本計入 108 年 1 月 1 日之使用權資產衡量中。

本公司於 108 年 1 月 1 日認列租賃負債所適用之增額借款利率加權平均數為 1.325%，該租賃負債金額與 107 年 12 月 31 日不可取消營業租賃之未來最低租賃給付總額之差異說明如下：

107年12月31日不可取消營業租賃之未來最低租賃給付總額	\$ 2,955
減：適用豁免之短期租賃	(<u>2,808</u>)
108年1月1日未折現總額	\$ <u>147</u>
按108年1月1日增額借款利率折現後之現值及租賃負債餘額	\$ <u>146</u>

首次適用 IFRS 16 對 108 年 1 月 1 日各資產、負債及權益項目調整如下：

	108年1月1日 重編前金額	首次適用 之調整	108年1月1日 重編後金額
使用權資產	\$ -	\$ 146	\$ 146
資產影響	\$ -	\$ 146	\$ 146
租賃負債—流動	\$ -	\$ 146	\$ 146
負債影響	\$ -	\$ 146	\$ 146

首次適用上述修正後之證券發行人財務報告編製準則及金管會認可並發布生效之 IFRS 之影響，除上列表格對本公司資產之類別有重分類影響外，對本公司之負債及權益項目、綜合損益項目及現金流量項目之營業活動、投資活動及籌資活動淨現金流入／流出尚無重大影響。

(二) 109 年適用之金融監督管理委員會(以下稱「金管會」)認可之 IFRSs

新發布／修正／修訂準則及解釋	IASB 發布之生效日
IFRS 3 之修正「業務之定義」	2020 年 1 月 1 日(註 1)
IFRS 9、IAS 39 及 IFRS 7 之修正「利率指標變革」	2020 年 1 月 1 日(註 2)
IAS 1 及 IAS 8 之修正「重大性之定義」	2020 年 1 月 1 日(註 3)

註 1：收購日在年度報導期間開始於 2020 年 1 月 1 日以後之企業合併及於前述日期以後發生之資產取得適用此項修正。

註 2：2020 年 1 月 1 日以後開始之年度期間追溯適用此項修正。

註 3：2020 年 1 月 1 日以後開始之年度期間推延適用此項修正。

截至本個體財務報告通過發布日止，本公司仍持續評估其他準則、解釋之修正對財務狀況與財務績效之影響，相關影響待評估完成時予以揭露。

(三) IASB 已發布但尚未經金管會認可並發布生效之 IFRSs

新發布 / 修正 / 修訂準則及解釋	IASB 發布之生效日(註1)
IFRS 10 及 IAS 28 之修正「投資者與其關聯企業或合資間之資產出售或投入」	未定
IFRS 17「保險合約」	2021 年 1 月 1 日
IAS 1 之修正「將負債分類為流動或非流動」	2022 年 1 月 1 日

註 1：除另註明外，上述新發布 / 修正 / 修訂準則或解釋係於各該日期以後開始之年度報導期間生效。

1. IFRS 10 及 IAS 28 之修正「投資者與其關聯企業或合資間之資產出售或投入」

該修正規定，若本公司出售或投入資產予關聯企業（或合資），或本公司喪失對子公司之控制，但保留對該子公司之重大影響（或聯合控制），若前述資產或前子公司符合 IFRS 3「企業合併」對「業務」之定義時，本公司係全數認列該等交易產生之損益。

此外，若本公司出售或投入資產予關聯企業（或合資），或本公司在與關聯企業（或合資）之交易中喪失對子公司之控制，但保留對該子公司之重大影響（或聯合控制），若前述資產或前子公司不符合 IFRS 3「業務」之定義時，本公司僅在與投資者對該等關聯企業（或合資）無關之權益範圍內認列該交易所產生之損益，亦即，屬本公司對該損益之份額者應予以銷除。

2. IAS 1 之修正「將負債分類為流動或非流動」

該修正係釐清判斷負債是否分類為非流動時，應評估本公司於報導期間結束日是否具有遞延清償期限至報導期間後至少 12 個月之權利。若本公司於報導期間結束日具有該權利，無論本公司是否預期將行使該權利，負債係分類為非流動。該修正並釐清，若本公司須遵循特定條件始具有遞延清償負債之權利，本公司必須於報導期間結束日已遵循特定條件，即使貸款人係於較晚日期測試本公司是否遵循該等條件亦然。

該修正規定，為負債分類之目的，前述清償係指移轉現金、其他經濟資源或本公司之權益工具予交易對方致負債之消滅。惟若負債之條款，可能依交易對方之選擇，以移轉本公司之權益工具而導致其清償，且若該選擇權依 IAS 32「金融工具：表達」之規定係單獨認列於權益，則前述條款並不影響負債之分類。

截至本個體財務報告通過發布日止，本公司仍持續評估其他準則、解釋之修正對財務狀況與財務績效之影響，相關影響待評估完成時予以揭露。

四、重大會計政策之彙總說明

(一) 遵循聲明

本個體財務報告係依照證券發行人財務報告編製準則編製。

(二) 編製基礎

除按公允價值衡量之金融工具及按確定福利義務現值減除計畫資產公允價值認列之淨確定福利負債外，本個體財務報告係依歷史成本基礎編製。

公允價值衡量依照相關輸入值之可觀察程度及重要性分為第 1 等級至第 3 等級：

1. 第 1 等級輸入值：係指於衡量日可取得之相同資產或負債於活絡市場之報價（未經調整）。
2. 第 2 等級輸入值：係指除第 1 等級之報價外，資產或負債直接（亦即價格）或間接（亦即由價格推導而得）之可觀察輸入值。
3. 第 3 等級輸入值：係指資產或負債之不可觀察之輸入值。

本公司於編製個體財務報告時，對投資子公司及關聯企業係採權益法處理。為使本個體財務報告之本年度損益、其他綜合損益及權益與本公司合併財務報告中歸屬於本公司業主之本年度損益、其他綜合損益及權益相同，個體基礎與合併基礎下若干會計處理差異係調整「採用權益法之投資」、「採用權益法之子公司、關聯企業及合資其他綜合損益份額」暨相關權益項目。

(三) 資產與負債區分流動與非流動之標準

流動資產包括：

1. 主要為交易目的而持有之資產；
2. 預期於資產負債表日後 12 個月內實現之資產；及
3. 現金及約當現金（但不包括於資產負債表日後逾 12 個月用以交換或清償負債而受到限制者）。

流動負債包括：

1. 主要為交易目的而持有之負債；
2. 於資產負債表日後 12 個月內到期清償之負債，以及
3. 不能無條件將清償期限遞延至資產負債表日後至少 12 個月之負債。

非屬上述流動資產或流動負債者，係分類為非流動資產或非流動負債。

(四) 外 幣

本公司編製個體財務報告時，以本公司功能性貨幣以外之貨幣（外幣）交易者，依交易日匯率換算為功能性貨幣記錄。

外幣貨幣性項目於每一資產負債表日以收盤匯率換算。因交割貨幣性項目或換算貨幣性項目產生之兌換差額，於發生當期認列於損益。

以公允價值衡量之外幣非貨幣性項目係以決定公允價值當日之匯率換算，所產生之兌換差額列為當期損益，惟屬公允價值變動認列於其他綜合損益者，其產生之兌換差額列於其他綜合損益。

以歷史成本衡量之外幣非貨幣性項目係以交易日之匯率換算，不再重新換算。

於編製個體財務報告時，國外營運機構（包含營運所在國家或使用之貨幣與本公司不同之子公司及關聯企業）之資產及負債以每一資產負債表日匯率換算為新台幣。收益及費損項目係以當期平均匯率換算，所產生之兌換差額列於其他綜合損益。

若本公司處分國外營運機構之所有權益，或處分國外營運機構之子公司部分權益但喪失控制，或處分國外營運機構之保留權益係

金融資產並按金融工具之會計政策處理，所有與該國外營運機構相關之累計兌換差額將重分類至損益。

若部分處分國外營運機構之子公司未導致喪失控制，係按比例將累計兌換差額併入權益交易計算，但不認列為損益。在其他任何部分處分國外營運機構之情況下，累計兌換差額則按處分比例重分類至損益。

(五) 存 貨

存貨包括原料、物料、製成品及在製品。存貨係以成本與淨變現價值孰低衡量，比較成本與淨變現價值時除同類別存貨外係以個別項目為基礎。淨變現價值係指在正常情況下之估計售價減除至完工尚需投入之估計成本及完成出售所需之估計成本後之餘額。存貨成本之計算係採加權平均法。

(六) 投資子公司

本公司採用權益法處理對子公司之投資。

子公司係指本公司具有控制之個體。

權益法下，投資原始依成本認列，取得日後帳面金額係隨本公司所享有之子公司損益及其他綜合損益份額與利潤分配而增減。此外，針對本公司可享有子公司其他權益之變動係按持股比例認列。

當本公司對子公司所有權權益之變動未導致喪失控制者，係作為權益交易處理。投資帳面金額與所支付或收取對價之公允價值間之差額，係直接認列為權益。

當本公司對子公司之損失份額等於或超過其在該子公司之權益（包括權益法下子公司之帳面金額及實質上屬於本公司對該子公司淨投資組成部分之其他長期權益）時，係繼續按持股比例認列損失。

取得成本超過本公司於取得日所享有子公司可辨認資產及負債淨公允價值份額之數額列為商譽，該商譽係包含於該投資之帳面金額且不得攤銷；本公司於取得日所享有子公司可辨認資產及負債淨公允價值份額超過取得成本之數額列為當期收益。

本公司評估減損時，係以財務報告整體考量現金產生單位並比較其可回收金額與帳面金額。嗣後若資產可回收金額增加時，將減

損損失之迴轉認列為利益，惟資產於減損損失迴轉後之帳面金額，不得超過該項資產在未認列減損損失之情況下，減除應提列攤銷後之帳面金額。歸屬於商譽之減損損失不得於後續期間迴轉。

當喪失對子公司控制時，本公司係按喪失控制日之公允價值衡量其對前子公司之剩餘投資，剩餘投資之公允價值及任何處分價款與喪失控制當日之投資帳面金額之差額，列入當期損益。此外，於其他綜合損益中所認列與該子公司有關之所有金額，其會計處理係與本公司直接處分相關資產或負債所必須遵循之基礎相同。

本公司與子公司之順流交易未實現損益於個體財務報告予以銷除。本公司與子公司之逆流及側流交易所產生之損益，僅在與本公司對子公司權益無關之範圍內，認列於個體財務報告。

(七) 投資關聯企業

關聯企業係指本公司具有重大影響，但非屬子公司或合資之企業。

本公司對投資關聯企業係採用權益法。

權益法下，投資關聯企業原始依成本認列，取得日後帳面金額係隨本公司所享有之關聯企業損益及其他綜合損益份額與利潤分配而增減。此外，針對關聯企業權益之變動係按持股比例認列。

取得成本超過本公司於取得日所享有關聯企業可辨認資產及負債淨公允價值份額之數額列為商譽，該商譽係包含於該投資之帳面金額且不得攤銷；本公司於取得日所享有關聯企業可辨認資產及負債淨公允價值份額超過取得成本之數額列為當期損益。

當本公司對關聯企業之損失份額等於或超過其在該關聯企業之權益（包括權益法下投資關聯企業之帳面金額及實質上屬於本公司對該關聯企業淨投資組成部分之其他長期權益）時，即停止認列進一步之損失。本公司僅於發生法定義務、推定義務或已代關聯企業支付款項之範圍內，認列額外損失及負債。

本公司於評估減損時，係將投資之整體帳面金額（含商譽）視為單一資產比較可回收金額與帳面金額，進行減損測試，所認列之

減損損失亦屬於投資帳面金額之一部分。減損損失之任何迴轉，於該投資之可回收金額後續增加之範圍內予以認列。

本公司自其投資不再為關聯企業及合資之日停止採用權益法，其對原關聯企業及原合資之保留權益以公允價值衡量，該公允價值及處分價款與停止採用權益法當日之投資帳面金額之差額，列入當期損益。此外，於其他綜合損益中所認列與該關聯企業及該合資有關之所有金額，其會計處理之基礎係與關聯企業及合資若直接處分相關資產或負債所必須遵循之基礎相同。若對關聯企業之投資成為合資之投資，或對合資之投資成為對關聯企業之投資，本公司係持續採用權益法而不對保留權益作再衡量。

本公司與關聯企業間之逆流、順流及側流交易所產生之損益，僅在與本公司對關聯企業權益無關之範圍內，認列於個體財務報告。

(八) 不動產、廠房及設備

不動產、廠房及設備係以成本認列，後續以成本減除累計折舊及累計減損損失後之金額衡量。

除自有土地不提列折舊外，其餘不動產、廠房及設備於耐用年限內按直線基礎，對每一重大部分單獨提列折舊。本公司至少於每一年度結束日對估計耐用年限、殘值及折舊方法進行檢視，並推延適用會計估計變動之影響。

不動產、廠房及設備除列時，淨處分價款與該資產帳面金額間之差額係認列於損益。

(九) 無形資產

1. 單獨取得

單獨取得之有限耐用年限無形資產原始以成本衡量，後續係以成本減除累計攤銷及累計減損損失後之金額衡量。無形資產於耐用年限內按直線基礎進行攤銷，本公司至少於每一年度結束日對估計耐用年限、殘值及攤銷方法進行檢視，並推延適用會計估計變動之影響。非確定耐用年限無形資產係以成本減除累計減損損失列報。

2. 除 列

無形資產除列時，淨處分價款與該資產帳面金額間之差額係認列於當期損益。

(十) 有形及無形資產（商譽除外）之減損

本公司於每一資產負債表日評估是否有任何跡象顯示有形及無形資產可能已減損。若有任一減損跡象存在，則估計該資產之可回收金額。倘無法估計個別資產之可回收金額，本公司估計該資產所屬現金產生單位之可回收金額。

針對非確定耐用年限及尚未可供使用之無形資產，至少每年及有減損跡象時進行減損測試。

可回收金額為公允價值減出售成本與其使用價值之較高者。個別資產或現金產生單位之可回收金額若低於其帳面金額時，將該資產或現金產生單位之帳面金額調減至其可回收金額，減損損失係認列於損益。

當減損損失於後續迴轉時，該資產或現金產生單位之帳面金額調增至修訂後之可回收金額，惟增加後之帳面金額以不超過該資產、或現金產生單位若未於以前年度認列減損損失時所決定之帳面金額（減除攤銷或折舊）。減損損失之迴轉係認列於損益。

(十一) 金融工具

金融資產與金融負債於本公司成為該工具合約條款之一方時認列於個體資產負債表。

原始認列金融資產與金融負債時，若金融資產或金融負債非屬透過損益按公允價值衡量者，係按公允價值加計直接可歸屬於取得或發行金融資產或金融負債之交易成本衡量。直接可歸屬於取得或發行透過損益按公允價值衡量之金融資產或金融負債之交易成本，則立即認列為損益。

1. 金融資產

金融資產之慣例交易係採交易日會計認列及除列。

(1) 衡量種類

本公司所持有之金融資產種類為透過損益按公允價值衡量之金融資產、按攤銷後成本衡量之金融資產與透過其他綜合損益按公允價值衡量之權益工具投資。

A. 透過損益按公允價值衡量之金融資產

透過損益按公允價值衡量之金融資產包括強制透過損益按公允價值衡量及指定為透過損益按公允價值衡量之金融資產。強制透過損益按公允價值衡量之金融資產包括合併公司未指定透過其他綜合損益按公允價值衡量之權益工具投資，及不符合分類為按攤銷後成本衡量或透過其他綜合損益按公允價值衡量之債務工具投資。

透過損益按公允價值衡量之金融資產係按公允價值衡量，其再衡量產生之利益或損失係認列於損益。公允價值之決定方式請參閱附註二八。

B. 按攤銷後成本衡量之金融資產

本公司投資金融資產若同時符合下列兩條件，則分類為按攤銷後成本衡量之金融資產：

- a. 係於某經營模式下持有，該模式之目的係持有金融資產以收取合約現金流量；及
- b. 合約條款產生特定日期之現金流量，該等現金流量完全為支付本金及流通在外本金金額之利息。

按攤銷後成本衡量之金融資產（包括現金及約當現金、按攤銷後成本衡量之應收帳款、應收帳款－關係人、其他應收款、其他應收款－關係人及存出保證金等）於原始認列後，係以有效利息法決定之總帳面金額減除任何減損損失之攤銷後成本衡量，任何外幣兌換損益則認列於損益。

除下列兩種情況外，利息收入係以有效利率乘以金融資產總帳面金額計算：

- a. 購入或創始之信用減損金融資產，利息收入係以信用調整後有效利率乘以金融資產攤銷後成本計算。
- b. 非屬購入或創始之信用減損，但後續變成信用減損之金融資產，應自信用減損後之次一報導期間起以有效利率乘以金融資產攤銷後成本計算利息收入。

信用減損金融資產係指發行人或債務人已發生重大財務困難、違約、債務人很有可能聲請破產或其他財務重整或由於財務困難而使金融資產之活絡市場消失。

C. 透過其他綜合損益按公允價值衡量之權益工具投資

本公司於原始認列時，可作一不可撤銷之選擇，將非持有供交易且非企業合併收購者所認列或有對價之權益工具投資，指定透過其他綜合損益按公允價值衡量。

透過其他綜合損益按公允價值衡量之權益工具投資係按公允價值衡量，後續公允價值變動列報於其他綜合損益，並累計於其他權益中。於投資處分時，累積損益直接移轉至保留盈餘，並不重分類為損益。

透過其他綜合損益按公允價值衡量之權益工具投資之股利於公司收款之權利確立時認列於損益中，除非該股利明顯代表部分投資成本之回收。

(2) 金融資產之減損

本公司係於每一資產負債表日按預期信用損失評估按攤銷後成本衡量之金融資產（含應收帳款）之減損損失。

應收帳款及應收租賃款均按存續期間預期信用損失認列備抵損失。其他金融資產係先評估自原始認列後信用風險是否顯著增加，若未顯著增加，則按 12 個月預期信用損失認列備抵損失，若已顯著增加，則按存續期間預期信用損失認列備抵損失。

預期信用損失係以發生違約之風險作為權重之加權平均信用損失。12個月預期信用損失係代表金融工具於報導日後12個月內可能違約事項所產生之預期信用損失，存續期間預期信用損失則代表金融工具於預期存續期間所有可能違約事項產生之預期信用損失。

本公司為內部信用風險管理目的，在不考量所持有擔保品之前提下，判定下列情況代表金融資產已發生違約：

- A.有內部或外部資訊顯示債務人已不可能清償債務。
- B.逾期超過90天，除非有合理且可佐證之資訊顯示延後之違約基準更為適當。所有金融資產之減損損失係藉由備抵帳戶調降其帳面金額，惟透過其他綜合損益按公允價值衡量之債務工具投資之備抵損失係認列於其他綜合損益，並不減少其帳面金額。

(3) 金融資產之除列

本公司僅於對來自金融資產現金流量之合約權利失效，或已移轉金融資產且該資產所有權之幾乎所有風險及報酬已移轉予其他企業時，始將金融資產除列。

按攤銷後成本衡量之金融資產整體除列時，其帳面金額與所收取對價間之差額係認列於損益。於一透過其他綜合損益按公允價值衡量之債務工具投資整體除列時，其帳面金額與所收取對價加計已認列於其他綜合損益之任何累計利益或損失之總和間之差額係認列於損益。於一透過其他綜合損益按公允價值衡量之權益工具投資整體除列時，累積損益直接移轉至保留盈餘，並不重分類為損益。

2. 權益工具

本公司發行之債務及權益工具係依據合約協議之實質與金融負債及權益工具之定義分類為金融負債或權益。

本公司發行之權益工具係以取得之價款扣除直接發行成本後之金額認列。

再取回本公司本身之權益工具係於權益項下認列與減除。
購買、出售、發行或註銷本公司本身之權益工具不認列於損益。

3. 金融負債

(1) 後續衡量

本公司所有金融負債係以有效利息法按攤銷後成本衡量。

(2) 金融負債之除列

除列金融負債時，其帳面金額與所支付對價（包含任何所移轉之非現金資產或承擔之負債）間之差額認列為損益。

4. 衍生工具

本公司簽訂之衍生工具包括遠期外匯合約，用以管理本公司之匯率風險。

衍生工具於簽訂衍生工具合約時，原始以公允價值認列，後續於資產負債表日按公允價值再衡量，後續衡量產生之利益或損失直接列入損益，然指定且為有效避險工具之衍生工具，其認列於損益之時點則將視避險關係之性質而定。當衍生工具之公允價值為正值時，列為金融資產；公允價值為負值時，列為金融負債。

衍生工具若嵌入於 IFRS 9 範圍內之資產主契約，係以整體合約決定金融資產分類。衍生工具若嵌入於非 IFRS 9 範圍內之資產主契約（如嵌入於金融負債主契約），而嵌入式衍生工具若符合衍生工具之定義，其風險及特性與主契約之風險及特性並非緊密關聯，且混合合約非透過損益按公允價值衡量時，該衍生工具係視為單獨衍生工具。

(十二) 負債準備

認列為負債準備之金額係考量義務之風險及不確定性，而為資產負債表日清償義務所需支出之最佳估計。負債準備係以清償義務之估計現金流量折現值衡量。

保證產品與所協議之規格相符之保固義務係依管理階層對清償本公司義務所需支出之最佳估計，於相關商品認列收入時認列。

(十三) 收入認列

本公司於客戶合約辨認履約義務後，將交易價格分攤至各履約義務，並於滿足各履約義務時認列收入。

移轉商品與收取對價之時間間隔在 1 年以內之合約，其重大財務組成部分不予調整交易價格。

商品銷貨收入來自醫療用及工業用顯示器之銷售。由於顯示器於起運時或到貨時，客戶對該商品已有訂定價格與使用之權利且負有再銷售之主要責任，並承擔商品陳舊過時風險，本公司係於該時點認列收入及應收帳款。商品銷售之預收款項，於產品起運前或到貨前係認列為合約負債。

(十四) 租 賃

108 年

本公司於合約成立日評估合約是否係屬（或包含）租賃。

1. 本公司為出租人

當租賃條款係移轉附屬於資產所有權之幾乎所有風險與報酬予承租人，則將其分類為融資租賃。所有其他租賃則分類為營業租賃。

營業租賃下，減除租賃誘因後之租賃給付係按直線基礎於相關租賃期間內認列為收益。因取得營業租賃所發生之原始直接成本，係加計至標的資產之帳面金額，並按直線基礎於租賃期間內認列為費用。

2. 本公司為承租人

除適用認列豁免之低價值標的資產租賃及短期租賃之租賃給付係按直線基礎於租賃期間內認列為費用，其他租賃皆於租賃開始日認列使用權資產及租賃負債。

使用權資產原始按成本（包含租賃負債之原始衡量金額、租賃開始日前支付之租賃給付減除收取之租賃誘因、原始直接成本及復原標的資產之估計成本）衡量，後續按成本減除累計

折舊及累計減損損失後之金額衡量，並調整租賃負債之再衡量數。使用權資產係單獨表達於個體資產負債表。

使用權資產採直線基礎自租賃開始日起至耐用年限屆滿時或租賃期間屆滿時兩者之較早者提列折舊。

租賃負債原始按租賃給付（包含固定給付）之現值衡量。若租賃隱含利率容易確定，租賃給付使用該利率折現。若該利率並非容易確定，則使用承租人增額借款利率。

後續，租賃負債採有效利息法按攤銷後成本基礎衡量，且利息費用係於租賃期間分攤。若租賃期間或用於決定租賃給付之指數或費率變動導致未來租賃給付有變動，本公司再衡量租賃負債，並相對調整使用權資產，惟若使用權資產之帳面金額已減至零，則剩餘之再衡量金額認列於損益中。租賃負債係單獨表達於個體資產負債表。

107年

當租賃條款係移轉附屬於資產所有權之幾乎所有風險與報酬予承租人，則將其分類為融資租賃。所有其他租賃則分類為營業租賃。

1. 本公司為出租人

營業租賃之租賃收益係按直線基礎於租賃期間內認列為收益。

2. 本公司為承租人

營業租賃給付係按直線基礎於租賃期間內認列為費用。

(十五) 借款成本

直接可歸屬於取得、建造或生產符合要件之資產之借款成本，係作為該資產成本之一部分，直到該資產達到預定使用或出售狀態之幾乎所有必要活動已完成為止。

特定借款如於符合要件之資本支出發生前進行暫時投資而賺取之投資收入，係自符合資本化條件之借款成本中減除。

除上述外，所有其他借款成本係於發生當期認列為損益。

(十六) 員工福利

1. 短期員工福利

短期員工福利相關負債係以換取員工服務而預期支付之非折現金額衡量。

2. 退職後福利

確定提撥退休計畫之退休金係於員工提供服務期間將應提撥之退休金數額認列為費用。

確定福利退休計畫之確定福利成本（含服務成本、淨利息及再衡量數）係採預計單位福利法精算。服務成本（含當期服務成本、前期服務成本及清償損益）及淨確定福利負債（資產）淨利息於發生時、計畫修正或縮減時／清償發生時認列為員工福利費用。再衡量數（含精算損益、資產上限影響數之變動及扣除利息後之計畫資產報酬）於發生時認列於其他綜合損益並列入保留盈餘，後續期間不重分類至損益。

淨確定福利負債（資產）係確定福利退休計畫之提撥短絀（剩餘）。淨確定福利資產不得超過從該計畫退還提撥金或可減少未來提撥金之現值。

(十七) 所得稅

所得稅費用係當期所得稅及遞延所得稅之總和。

1. 當期所得稅

依我國所得稅法規定計算之未分配盈餘加徵所得稅，係於股東常會決議年度認列。

以前年度應付所得稅之調整，列入當期所得稅。

2. 遞延所得稅

遞延所得稅係依帳載資產及負債帳面金額與計算課稅所得之課稅基礎二者所產生之暫時性差異計算。

遞延所得稅負債一般係就所有應課稅暫時性差異予以認列，而遞延所得稅資產則於很有可能課稅所得以供可減除暫時性差異或虧損扣抵使用時認列。

與投資子公司及關聯企業相關之應課稅暫時性差異皆認列遞延所得稅負債，惟本公司若可控制暫時性差異迴轉之時點，且該暫時性差異很有可能於可預見之未來不會迴轉者除外。與此類投資有關之可減除暫時性差異，僅於其很有可能有足夠課稅所得用以實現暫時性差異，且於可預見之未來預期將迴轉的範圍內，予以認列遞延所得稅資產。

遞延所得稅資產之帳面金額於每一資產負債表日予以重新檢視，並針對已不再很有可能有足夠之課稅所得以供其回收所有或部分資產者，調減帳面金額。原未認列為遞延所得稅資產者，亦於每一資產負債表日予以重新檢視，並在未來很有可能產生課稅所得以供其回收所有或部分資產者，調增帳面金額。

遞延所得稅資產及負債係以預期負債清償或資產實現當期之稅率衡量，該稅率係以資產負債表日已立法或已實質性立法之稅率及稅法為基礎。遞延所得稅負債及資產之衡量係反映本公司於資產負債表日預期回收或清償其資產及負債帳面金額之方式所產生之租稅後果。

3. 當期及遞延所得稅

當期及遞延所得稅係認列於損益，惟與認列於其他綜合損益或直接計入權益之項目相關之當期及遞延所得稅係分別認列於其他綜合損益或直接計入權益。

五、重大會計判斷、估計及假設不確定性之主要來源

本公司於採用會計政策時，對於不易自其他來源取得相關資訊者，管理階層必須基於歷史經驗及其他攸關之因素作出相關之判斷、估計及假設。實際結果可能與估計有所不同。

管理階層將持續檢視估計與基本假設。若估計之修正僅影響當期，則於修正當期認列；若會計估計之修正同時影響當期及未來期間，則於修正當期及未來期間認列。

估計及假設不確定性之主要來源

存貨之減損

存貨淨變現價值係正常營業過程中之估計售價減除至完工尚需投入之估計成本及完成出售所需之估計成本後之餘額估計，該等估計係依目前市場狀況及類似產品之歷史銷售經驗評估，市場情況之改變可能重大影響該等估計結果。

六、現金及約當現金

	<u>108年12月31日</u>	<u>107年12月31日</u>
庫存現金及週轉金	\$ 189	\$ 168
銀行活期存款	45,935	57,094
約當現金		
原始到期日在3個月以內之		
銀行定期存款	<u>438,528</u>	<u>539,369</u>
	<u>\$ 484,652</u>	<u>\$ 596,631</u>

銀行存款於資產負債表日之利率區間如下：

	<u>108年12月31日</u>	<u>107年12月31日</u>
銀行存款	0.001%~2.40%	0.001%~3.40%

七、透過損益按公允價值衡量之金融工具

本公司 108 年度未從事遠期外匯合約。截至 107 年 12 月 31 日並無未到期之遠期外匯合約，本公司 107 年度透過損益按公允價值衡量之金融工具淨損失 65 仟元。

八、透過其他綜合損益按公允價值衡量之金融資產

	<u>108年12月31日</u>	<u>107年12月31日</u>
<u>非流動</u>		
權益工具投資－國內未上市(櫃)股票	<u>\$ 6,192</u>	<u>\$ -</u>

本公司依中長期策略目的投資先見基因科技股份有限公司普通股，並預期透過長期投資獲利。本公司管理階層認為若將該等投資之短期公允價值波動列入損益，與前述長期投資規劃並不一致，因此選擇指定該等投資為透過其他綜合損益按公允價值衡量。

108 年度透過其他綜合損益按公允價值衡量之金融資產未實現評價損益為 192 仟元。

九、按攤銷後成本衡量之金融資產

	<u>108年12月31日</u>	<u>107年12月31日</u>
原始到期日超過3個月之定期存款	<u>\$ 53,964</u>	<u>\$ -</u>

原始到期日超過3個月之定期存款利率為年利率 2.48%~2.50%。

按攤銷後成本衡量之金融資產相關信用風險管理及備抵損失評估資訊，請參閱附註十。

十、債務工具投資之信用風險管理

本公司投資之債務工具為按攤銷後成本衡量之金融資產：

	<u>108年12月31日</u>	<u>107年12月31日</u>
總帳面金額	\$ 53,964	\$ -
備抵損失	-	-
攤銷後成本	<u>\$ 53,964</u>	<u>\$ -</u>

銀行存款等金融工具之信用風險係由財務部門衡量並監控，本公司選擇交易對象及履約方均係信用良好之銀行。

十一、應收帳款及其他應收款

	<u>108年12月31日</u>	<u>107年12月31日</u>
<u>應收帳款</u>		
按攤銷後成本衡量		
總帳面金額	\$ 128,546	\$ 119,899
減：備抵損失	(<u>831</u>)	(<u>279</u>)
	<u>\$ 127,715</u>	<u>\$ 119,620</u>
其他應收款	<u>\$ 8,519</u>	<u>\$ 6,977</u>

(一) 應收帳款

本公司對商品銷售之平均授信期間原則上為 30~160 天，應收帳款不予計息。

為減輕信用風險，本公司管理階層指派專責團隊負責授信額度之決定、授信核准及其他監控程序以確保逾期應收款項之回收已採

取適當行動。此外，本公司於資產負債表日會逐一複核應收款項之可回收金額以確保無法回收之應收款項已提列適當減損損失。

本公司按存續期間預期信用損失認列應收帳款之備抵損失。存續期間預期信用損失係使用準備矩陣計算，其考量客戶過去違約紀錄與現時財務狀況及產業經濟情勢。本公司參考歷史經驗、考量客戶個別財務狀況及所處產業、競爭優勢與展望，將客戶區分為不同風險族群並依各群組之預期損失認列備抵損失。

若有證據顯示交易對方面臨嚴重財務困難且本公司無法合理預期可回收金額，例如交易對方正進行清算等，本公司直接沖銷相關應收帳款，惟仍會持續追索活動，因追索回收之金額則認列於損益。

本公司依準備矩陣衡量應收帳款之備抵損失如下：

108年12月31日

	未逾期	逾期1~30天	逾期31~60天	逾期61~90天	逾期超過90天	合計
預期信用損失率	0.02%~3.03%	34.34%~66.83%	44.55%~66.83%	53.48%~66.83%	100%	
總帳面金額	\$ 127,276	\$ 736	\$ 150	\$ -	\$ 384	\$ 128,546
備抵損失(存續期間預期信用損失)	(128)	(252)	(67)	(-)	(384)	(831)
攤銷後成本	\$ 127,148	\$ 484	\$ 83	\$ -	\$ -	\$ 127,715

107年12月31日

	未逾期	逾期1~30天	逾期31~60天	逾期61~90天	逾期超過90天	合計
預期信用損失率	0.11%	16.21%	61.31%	64.78%	100.00%	
總帳面金額	\$ 118,992	\$ 907	\$ -	\$ -	\$ -	\$ 119,899
備抵損失(存續期間預期信用損失)	(132)	(147)	-	-	-	(279)
攤銷後成本	\$ 118,860	\$ 760	\$ -	\$ -	\$ -	\$ 119,620

應收帳款備抵損失之變動資訊如下：

	108年度	107年度
年初餘額	\$ 279	\$ -
加：本年度提列減損損失	552	279
年底餘額	\$ 831	\$ 279

(二) 其他應收款－其他

本公司考量其他應收款對象過去違約紀錄、現時財務狀況及未來經濟狀況預測等，評估其他應收款預期可回收金額與原始帳列金額相當，故無需認列備抵損失。

十二、存 貨

	<u>108年12月31日</u>	<u>107年12月31日</u>
製成品	\$ 39,303	\$ 34,409
在製品	37,430	26,463
原物料	<u>88,546</u>	<u>91,586</u>
	<u>\$ 165,279</u>	<u>\$ 152,458</u>

108 及 107 年度與存貨相關之銷貨成本分別為 490,948 仟元及 449,654 仟元。銷貨成本包括存貨跌價回升利益 7,477 仟元及 29,303 仟元。

十三、採用權益法之投資

	<u>108年12月31日</u>	<u>107年12月31日</u>
投資子公司	\$ 38,141	\$ 31,406
投資關聯企業	<u>25,741</u>	<u>26,731</u>
	<u>\$ 63,882</u>	<u>\$ 58,137</u>

(一) 投資子公司

	<u>108年12月31日</u>	<u>107年12月31日</u>
非上市（櫃）公司		
DIVA Laboratories GmbH	\$ 2,061	\$ 2,409
DIVA Laboratories U.S., LLC.	680	2,092
全方位數位影像開發股份有限公司	33,028	26,905
DIVA Capital Inc.	<u>2,372</u>	(<u>1,929</u>)
	38,141	29,477
加：採權益法之投資貸餘轉列其他負債	<u>-</u>	<u>1,929</u>
	<u>\$ 38,141</u>	<u>\$ 31,406</u>

子 公 司 名 稱	所有權權益及表決權百分比	
	108年12月31日	107年12月31日
DIVA Laboratories GmbH	100%	100%
DIVA Laboratories U.S., LLC	100%	100%
全方位數位影像開發股份有 限公司	100%	100%
DIVA Capital Inc.	100%	100%

本公司於 108 年 11 月 22 日增資 DIVA Capital Inc. 9,166 仟元（美金 300 仟元），並於同日透過該公司增資 DIVA Holding Inc. 9,166 仟元（美金 300 仟元）再透過 DIVA Holding Inc. 增資蘇州鈺緯醫療器械有限公司 9,166 仟元（美金 300 仟元）。

本公司於 107 年 11 月 28 日增資 DIVA Capital Inc. 4,332 仟元（美金 140 仟元），並於同日透過該公司增資 DIVA Holding Inc. 4,177 仟元（美金 135 仟元）再透過 DIVA Holding Inc. 增資蘇州鈺緯醫療器械有限公司 4,022 仟元（美金 130 仟元）。

本公司董事會於 109 年 3 月 9 日通過增資 DIVA Capital Inc. 美金 1,000 仟元。

本公司持有之投資子公司明細，請參閱附註三二。

107 年度因子公司－DIVA CAPITAL INC. 採權益法之投資為貸方餘額，已轉列至其他非流動負債－採用權益法之投資貸餘項下。

108 及 107 年度採用權益法之子公司之損益及其他綜合損益份額，係依據各子公司同期間經會計師查核之財務報告認列。

(二) 投資關聯企業

	108年12月31日	107年12月31日
具重大之關聯企業		
QUBYX Limited	\$ -	\$ -
The Linden Group Corp.	<u>25,741</u>	<u>26,731</u>
	<u>\$ 25,741</u>	<u>\$ 26,731</u>

具重大性之關聯企業

公 司 名 稱	業 務 性 質	主 要 營 業 場 所	所 持 股 權 及 表 決 權 比 例	
			108年 12月31日	107年 12月31日
QUBYX Limited.	軟體設計銷售	英 國	60%	60%
The Linden Group Corp.	顯示器買賣	美 國	19%	19%

上述關聯企業之業務性質、主要營業場所及公司註冊之國家資訊，請參閱附表三「被投資公司資訊、所在地區…等相關資訊」。

本公司董事會於 106 年 11 月 13 日通過追認本公司於 106 年 8 月 25 日在董事長授權額度內投資 QUBYX Limited 歐元 500 仟元，並取得 QUBYX Limited 60% 之股權，另 QUBYX Limited 100% 持有之子公司為 QUBYX LTD。本公司投資 Qubyx Limited 持股比例雖為 60%，但因無法取得行使其權利之必要資訊，106 年第 4 季本公司管理階層認為對該公司僅具有重大影響，故將其列為本公司之關聯企業。

QUBYX Limited 因本公司無法取得行使其權利之必要資訊，已於 106 年度全數提列減損損失 17,815 仟元，因此本公司管理階層認為未取得上述被投資公司財務報告，尚不致產生重大影響。

本公司董事會於 108 年 3 月 11 日通過本公司與 QUBYX Limited 持股 40% 股東簽訂之補充協議，約定該股東將其持有之 QUBYX Software Technologies Inc 無償移轉成為 QUBYX Limited 100% 持有之子公司，並於 108 年 3 月 19 日完成變更登記。惟本公司截至 109 年 3 月 9 日仍無法取得行使其權利之必要資訊。

本公司董事會於 106 年 12 月 22 日通過以現金增資 The Linden Group Corp. 美金 1,000 仟元並取得 19% 股權。

本公司對 The Linden Group Corp. 持股比例低於 20%，惟該公司與本公司之子公司之關聯交易金額重大，而對該公司具有重大影響。

除上述影響外，108 及 107 年度採用權益法之投資及本公司對其所享有之損益及其他綜合損益份額，係依據各關聯企業同期間經會計師查核之財務報告認列。

十四、不動產、廠房及設備

	自有土地	建築物	生財器具	模具設備	其他	合計
<u>成本</u>						
107年1月1日餘額	\$ 154,922	\$ 85,423	\$ 19,573	\$ 37,463	\$ 7,945	\$ 305,326
增添	-	-	1,880	12,442	1,496	15,818
處分	-	-	(17)	-	-	(17)
107年12月31日餘額	<u>\$ 154,922</u>	<u>\$ 85,423</u>	<u>\$ 21,436</u>	<u>\$ 49,905</u>	<u>\$ 9,441</u>	<u>\$ 321,127</u>
<u>累計折舊</u>						
107年1月1日餘額	\$ -	(\$ 16,797)	(\$ 13,174)	(\$ 29,946)	(\$ 5,221)	(\$ 65,138)
處分	-	-	17	-	-	17
折舊費用	-	(2,373)	(1,966)	(6,055)	(1,544)	(11,938)
107年12月31日餘額	<u>\$ -</u>	<u>(\$ 19,170)</u>	<u>(\$ 15,123)</u>	<u>(\$ 36,001)</u>	<u>(\$ 6,765)</u>	<u>(\$ 77,059)</u>
107年12月31日淨額	<u>\$ 154,922</u>	<u>\$ 66,253</u>	<u>\$ 6,313</u>	<u>\$ 13,904</u>	<u>\$ 2,676</u>	<u>\$ 244,068</u>
<u>成本</u>						
108年1月1日餘額	\$ 154,922	\$ 85,423	\$ 21,436	\$ 49,905	\$ 9,441	\$ 321,127
增添	-	-	1,591	15,275	2,352	19,218
處分	-	-	-	(10,725)	-	(10,725)
108年12月31日餘額	<u>\$ 154,922</u>	<u>\$ 85,423</u>	<u>\$ 23,027</u>	<u>\$ 54,455</u>	<u>\$ 11,793</u>	<u>\$ 329,620</u>
<u>累計折舊</u>						
108年1月1日餘額	\$ -	(\$ 19,170)	(\$ 15,123)	(\$ 36,001)	(\$ 6,765)	(\$ 77,059)
處分	-	-	-	394	-	394
折舊費用	-	(2,373)	(2,140)	(8,107)	(1,424)	(14,044)
108年12月31日餘額	<u>\$ -</u>	<u>(\$ 21,543)</u>	<u>(\$ 17,263)</u>	<u>(\$ 43,714)</u>	<u>(\$ 8,189)</u>	<u>(\$ 90,709)</u>
108年12月31日淨額	<u>\$ 154,922</u>	<u>\$ 63,880</u>	<u>\$ 5,764</u>	<u>\$ 10,741</u>	<u>\$ 3,604</u>	<u>\$ 238,911</u>

折舊費用係以直線基礎按下列耐用年數計提：

建築物－廠房主建物	35年
生財器具	2至10年
模具設備	2至3年
其他	3至5年

十五、租賃協議

(一) 使用權資產－108年

	<u>108年12月31日</u>
使用權資產帳面金額	
辦公設備	<u>\$ 21</u>
	<u>108年度</u>
使用權資產之折舊費用	
辦公設備	<u>\$ 124</u>

(二) 租賃負債－108 年

	<u>108年12月31日</u>
租賃負債帳面金額	
流動	<u>\$ 21</u>

租賃負債之折現率區間如下：

	<u>108年12月31日</u>
辦公設備	1.325%

(三) 其他租賃資訊

108 年

	<u>108年度</u>
短期租賃費用	<u>\$ 3,561</u>
租賃之現金（流出）總額	<u>(\$ 3,704)</u>

本公司選擇對符合短期租賃之辦公室及倉庫租賃適用認列之豁免，不對該等租賃認列相關使用權資產及租賃負債。

108 年度短期租賃費用亦包含其他租賃期間於 108 年 12 月 31 日以前結束且選擇適用認列豁免之租賃，108 年 12 月 31 日適用認列豁免之短期租賃承諾金額為 2,770 仟元。

107 年

不可取消營業租賃之未來最低租賃給付總額如下：

	<u>107年12月31日</u>
不超過1年	\$ 2,689
1~5年	<u>27</u>
	<u>\$ 2,716</u>

十六、無形資產

	<u>電腦軟體成本</u>
<u>成本</u>	
107年1月1日餘額	\$ 28,611
單獨取得	2,477
處分	(114)
107年12月31日餘額	<u>\$ 30,974</u>

(接次頁)

(承前頁)

	<u>電腦軟體成本</u>
<u>累計攤銷及減損</u>	
107年1月1日餘額	(\$ 17,370)
攤銷費用	(7,543)
處分	<u>114</u>
107年12月31日餘額	(<u>\$ 24,799</u>)
107年12月31日淨額	<u>\$ 6,175</u>
<u>成本</u>	
108年1月1日餘額	\$ 30,974
單獨取得	<u>3,538</u>
108年12月31日餘額	<u>\$ 34,512</u>
<u>累計攤銷及減損</u>	
108年1月1日餘額	(\$ 24,799)
攤銷費用	(<u>3,898</u>)
108年12月31日餘額	(<u>\$ 28,697</u>)
108年12月31日淨額	<u>\$ 5,815</u>

攤銷費用係以直線基礎按下列耐用年數計提：

電腦軟體成本 3至5年

依功能別彙總攤銷費用：

	<u>108年度</u>	<u>107年度</u>
營業成本	\$ 345	\$ 1,536
推銷費用	173	703
管理費用	1,738	2,088
研發費用	<u>1,642</u>	<u>3,216</u>
	<u>\$ 3,898</u>	<u>\$ 7,543</u>

十七、其他資產

	<u>108年12月31日</u>	<u>107年12月31日</u>
<u>流 動</u>		
暫付款	\$ 179	\$ 355
代付款	<u>13,740</u>	<u>3,794</u>
	<u>\$ 13,919</u>	<u>\$ 4,149</u>
<u>非流動</u>		
預付設備款	\$ 99	\$ -
存出保證金	<u>1,209</u>	<u>1,097</u>
	<u>\$ 1,308</u>	<u>\$ 1,097</u>

十八、應付帳款

	<u>108年12月31日</u>	<u>107年12月31日</u>
<u>應付帳款</u>		
因營業而發生	<u>\$ 51,825</u>	<u>\$ 53,161</u>

自國內外購買商品之平均賒帳期間為月結 30~90 天。

十九、其他負債

	<u>108年12月31日</u>	<u>107年12月31日</u>
<u>流 動</u>		
<u>其他應付款</u>		
應付薪資及獎金	\$ 21,717	\$ 19,129
應付員工及董監酬勞	5,385	4,460
應付加工費	4,064	3,262
應付休假給付	4,347	3,434
應付勞務費	2,070	1,959
應付設備款	11,177	1,098
應付保險費	2,158	1,942
應付廣告費	1,031	2,341
應付佣金	1,601	2,555
應付訴訟賠償款	-	2,700
應付檢測維修費	362	2,162
應付其他	<u>11,946</u>	<u>7,505</u>
	<u>\$ 65,858</u>	<u>\$ 52,547</u>
<u>其他流動負債</u>		
暫收款	\$ 152	\$ 151
代收款	<u>23,551</u>	<u>7,525</u>
	<u>\$ 23,703</u>	<u>\$ 7,676</u>

二十、負債準備

	<u>108年12月31日</u>	<u>107年12月31日</u>
流動		
保固	<u>\$ 6,150</u>	<u>\$ 4,523</u>
		保固
107年1月1日餘額		\$ 2,766
本年度新增		3,077
本年度使用		(<u>1,320</u>)
107年12月31日餘額		<u>\$ 4,523</u>
108年1月1日餘額		\$ 4,523
本年度新增		3,212
本年度使用		(<u>1,585</u>)
108年12月31日餘額		<u>\$ 6,150</u>

保固負債準備係依銷售商品合約約定，本公司管理階層對於因保固義務所導致未來經濟效益流出最佳估計數之現值。該估計係以歷史保固經驗為基礎，並考量新原料、製程變動或其他影響產品品質等因素調整。

二一、退職後福利計畫

(一) 確定提撥計畫

本公司所適用之「勞工退休金條例」之退休金制度係屬政府管理之確定提撥退休計畫，依員工每月薪資6%提撥退休金至勞工保險局之個人專戶。

(二) 確定福利計畫

本公司依我國「勞動基準法」辦理之退休金制度係屬政府管理之確定福利退休計畫。員工退休金之支付，係根據服務年資及核准退休日前6個月平均工資計算。本公司按員工每月薪資總額2%至5%提撥員工退休金，交由勞工退休準備金監督委員會以該委員會名義存入台灣銀行之專戶，年度終了前，若估算專戶餘額不足給付次一年度內預估達到退休條件之勞工，次年度3月底前將一次提撥其差額。該專戶係委託勞動部勞動基金運用局管理，本公司並無影響投資管理策略之權利。

列入個體資產負債表之確定福利計畫金額列示如下：

	108年12月31日	107年12月31日
確定福利義務之現值	\$ 13,836	\$ 13,397
計畫資產公允價值	(12,418)	(11,467)
淨確定福利負債	<u>\$ 1,418</u>	<u>\$ 1,930</u>

淨確定福利負債（資產）變動如下：

	確 定 福 利 計 畫 資 產 義 務 現 值 公 允 價 值	淨 確 定 福 利 負 債 (資 產)
107年1月1日餘額	\$ 12,568	(\$ 10,486)
利息費用（收入）	176	(150)
認列於損益	176	(150)
再衡量數		
計畫資產報酬（除包含於 淨利息之金額外）	-	(351)
精算損失—財務假設變 動	514	-
精算利益—經驗調整	139	-
認列於其他綜合損益	653	(351)
雇主提撥	-	(480)
107年12月31日餘額	<u>\$ 13,397</u>	<u>(\$ 11,467)</u>
108年1月1日餘額	\$ 13,397	(\$ 11,467)
利息費用（收入）	154	(135)
認列於損益	154	(135)
再衡量數		
計畫資產報酬（除包含於 淨利息之金額外）	-	(336)
精算利益—經驗調整	285	-
認列於其他綜合損益	285	(336)
雇主提撥	-	(480)
108年12月31日餘額	<u>\$ 13,836</u>	<u>(\$ 12,418)</u>

確定福利計畫認列於損益之金額依功能別彙總如下：

	108年12月31日	107年12月31日
管理費用	<u>\$ 19</u>	<u>\$ 26</u>

本公司因「勞動基準法」之退休金制度暴露於下列風險：

1. 投資風險：勞動部勞動基金運用局透過自行運用及委託經營方式，將勞工退休基金分別投資於國內（外）權益證券與債務證

券及銀行存款等標的，惟本公司之計畫資產得分配金額係以不低於當地銀行2年定期存款利率計算而得之收益。

2. 利率風險：政府公債之利率下降將使確定福利義務現值增加，惟計畫資產之債務投資報酬亦會隨之增加，兩者對淨確定福利負債之影響具有部分抵銷之效果。
3. 薪資風險：確定福利義務現值之計算係參考計畫成員之未來薪資。因此計畫成員薪資之增加將使確定福利義務現值增加。

本公司之確定福利義務現值係由合格精算師進行精算，衡量日之重大假設如下：

	<u>108年12月31日</u>	<u>107年12月31日</u>
折現率	1.15%	1.15%
薪資預期增加率	2.50%	2.50%

若重大精算假設分別發生合理可能之變動，在所有其他假設維持不變之情況下，將使確定福利義務現值增加（減少）之金額如下：

	<u>108年12月31日</u>	<u>107年12月31日</u>
折現率		
增加 0.25%	(\$ 503)	(\$ 514)
減少 0.25%	<u>\$ 529</u>	<u>\$ 540</u>
薪資預期增加率		
增加 1%	<u>\$ 2,229</u>	<u>\$ 2,293</u>
減少 1%	(\$ 1,872)	(\$ 1,911)

由於精算假設可能彼此相關，僅單一假設變動之可能性不大，故上述敏感度分析可能無法反映確定福利義務現值實際變動情形。

	<u>108年12月31日</u>	<u>107年12月31日</u>
預期1年內提撥金額	<u>\$ 480</u>	<u>\$ 480</u>
確定福利義務平均到期期間	14.3年	15.5年

二二、權益

(一) 股本

普通股

	<u>108年12月31日</u>	<u>107年12月31日</u>
額定股數(仟股)	<u>80,000</u>	<u>80,000</u>
額定股本	<u>\$ 800,000</u>	<u>\$ 800,000</u>
已發行且已收足股款之股數 (仟股)	<u>74,366</u>	<u>74,366</u>
已發行股本	<u>\$ 743,666</u>	<u>\$ 743,666</u>

已發行之普通股每股面額為 10 元，每股享有一表決權及收取股利之權利。

額定股本中保留 5,000 仟股供認股權憑證、附認股權特別股及附認股權公司債行使認股權使用。

本公司董事會於 107 年 1 月 12 日決議以每股新台幣 19.30 元作為第二、三次私募發行新股之價格，共計私募 20,000 仟股，金額計 386,000 仟元，增資基準日為 107 年 1 月 25 日，並於 107 年 2 月 1 日完成變更登記。

本公司於 107 年 4 月 17 日董事會決議以私募方式辦理現金增資發行普通股，發行股數以 8,000 仟股為上限，並於股東會決議日起一年內預計分兩次辦理，私募價格及基準日經 107 年 5 月 29 日召開之股東常會決議後授權董事會決定之，截至 108 年 5 月 2 日董事會決議並於 108 年 5 月 29 日股東會報告停止辦理私募普通股案。

本公司董事會於 109 年 3 月 9 日決議辦理現金減資退還股東股款 122,705 仟元，銷除股份 12,270 仟股，減資比率 16.5%，減資基準日待 109 年 5 月 28 日股東常會通過及經主管機關核准後，由股東常會授權董事會訂定，嗣後如有其他未盡事宜、或經主管機關要求、其他因素影響，致流通在外股份數量變動，而需調整減資比率與每股退還金額者，擬提請股東常會授權董事會全權辦理相關事宜。

(二) 資本公積

資本公積中屬超過票面金額發行股票之溢額及受贈資產（包括以超過面額發行普通股及公司債轉換溢價）得用以彌補虧損，亦得

於公司無虧損時，用以發放現金股利或撥充股本，惟撥充股本時每年以實收股本之一定比率為限。

因採用權益法之投資、員工認股權及認股權產生之資本公積，不得作為任何用途。

(三) 保留盈餘及股利政策

依本公司章程之盈餘分派政策規定，本公司年度決算如有盈餘，依法繳納稅捐，彌補累積虧損後，再提 10% 為法定盈餘公積，但法定盈餘公積已達本公司實收資本額時，得不再提列。其餘再依法令規定提列或迴轉特別盈餘公積；如尚有餘額，併同累積未分配盈餘，由董事會擬具盈餘分配議案，提請股東會決議分派股東股息紅利。本公司章程規定之員工及董監事酬勞分派政策，參閱附註二四之（五）員工酬勞及董監事酬勞。

另依據本公司章程規定，每年就可供分配盈餘提撥不低於 10% 分配股東股息紅利，惟累積可供分配盈餘低於實收股本 10% 時，得不予分配；分配股東股息紅利時，得以現金或股票方式為之，其中現金股利發放之比例以不低於股利總額 30% 為原則。

法定盈餘公積應提撥至其餘額達公司實收股本總額時為止。法定盈餘公積得用以彌補虧損。公司無虧損時，法定盈餘公積超過實收股本總額 25% 之部分除得撥充股本外，尚得以現金分配。

本公司依金管證發字第 1010012865 號函、金管證發字第 1010047490 號函、金管證發字第 1030006415 號及「採用國際財務報導準則（IFRSs）後，提列特別盈餘公積之適用疑義問答」規定提列及迴轉特別盈餘公積。

本公司於 107 年 5 月 29 日股東會決議 106 年度虧損撥補案，以資本公積 266,520 仟元彌補虧損。

本公司於 108 年 5 月 29 日舉行股東常會，決議通過 107 年度盈餘分配案如下：

	<u>107年度</u>
法定盈餘公積	\$ 4,018
特別盈餘公積	\$ 1,271
現金股利	\$ 34,574
每股現金股利(元)	\$ 0.48

另本公司於 108 年 5 月 29 日股東會決議以資本公積 72,030 仟元發放現金股利。

本公司於 109 年 3 月 9 日董事會擬議 108 年度盈餘分配案如下：

	<u>108年度</u>
法定盈餘公積	\$ 5,604
特別盈餘公積	\$ 199

有關 108 年度之盈餘分配案尚待預計於 109 年 5 月 28 日召開之股東常會決議。

(四) 特別盈餘公積

	<u>108年度</u>	<u>107年度</u>
年初餘額	\$ -	\$ -
提列特別盈餘公積		
其他權益項目減項提列數	<u>1,271</u>	<u>-</u>
年底餘額	<u>\$ 1,271</u>	<u>\$ -</u>

(五) 其他權益項目

1. 國外營運機構財務報告換算之兌換差額

	<u>108年度</u>	<u>107年度</u>
年初餘額	(\$ 1,271)	(\$ 1,874)
換算國外營運機構淨資產所產生之兌換差額	<u>(391)</u>	<u>603</u>
年底餘額	<u>(\$ 1,662)</u>	<u>(\$ 1,271)</u>

2. 透過其他綜合損益按公允價值衡量之金融資產未實現評價損益

	<u>108年度</u>	<u>107年度</u>
年初餘額	\$ -	\$ -
當期產生		
未實現損益		
權益工具（附註八）	<u>192</u>	<u>-</u>
年底餘額	<u>\$ 192</u>	<u>\$ -</u>

(六) 庫藏股票

	<u>轉讓股份予員工 (仟 股)</u>
108年1月1日股數	2,337
本年度新增	<u>-</u>
108年12月31日股數	<u>2,337</u>
107年1月1日股數	337
本年度新增	<u>2,000</u>
107年12月31日股數	<u>2,337</u>

本公司董事會於106年3月29日決議自集中市場買回股份以維護公司信用及股東權益，買回期間為106年3月30日至106年5月28日，本公司買回庫藏股共計337仟股，成本為10,425仟元。

本公司董事會於107年10月31日決議自集中市場買回股份以轉讓予員工，買回期間為107年11月1日至107年12月30日，本公司買回庫藏股共計2,000仟股，成本為61,301仟元。

本公司持有之庫藏股票，依證券交易法規定不得質押，亦不得享有股利之分派及表決權等權利。

二三、收 入

	<u>108年度</u>	<u>107年度</u>
客戶合約收入		
商品銷貨收入	<u>\$ 706,442</u>	<u>\$ 656,028</u>

(一) 合約餘額

	<u>108年12月31日</u>	<u>107年12月31日</u>
應收帳款（附註十一）	\$ 127,715	\$ 119,620
應收帳款－關係人（附註二九）	\$ 86,512	\$ 91,329
合約負債		
商品銷貨	\$ 5,596	\$ 9,860

來自年初合約負債以及前期已滿足之履約義務於當期認列為收入之金額如下：

	<u>108年度</u>	<u>107年度</u>
來自年初合約負債		
商品銷貨	\$ 4,584	\$ 7,336

(二) 客戶合約收入之細分

	<u>108年度</u>	<u>107年度</u>
<u>收入認列時點</u>		
於起運時點滿足履約義務	\$ 686,202	\$ 629,245
於到貨時點滿足履約義務	<u>20,240</u>	<u>26,783</u>
	<u>\$ 706,442</u>	<u>\$ 656,028</u>

二四、本年度淨利

(一) 其他收入

	<u>108年度</u>	<u>107年度</u>
利息收入	\$ 8,296	\$ 4,632
勞務收入	741	-
賠償收入	280	-
租金收入（附註二九）	36	36
其他（附註二九）	<u>3,335</u>	<u>2,703</u>
	<u>\$ 12,688</u>	<u>\$ 7,371</u>

(二) 財務成本

	<u>108年度</u>	<u>107年度</u>
銀行借款利息	\$ -	\$ 115
租賃負債之利息	<u>1</u>	<u>-</u>
	<u>\$ 1</u>	<u>\$ 115</u>

(三) 折舊及攤銷

	108年度	107年度
折舊費用依功能別彙總		
營業成本	\$ 11,437	\$ 9,332
營業費用	<u>2,731</u>	<u>2,606</u>
	<u>\$ 14,168</u>	<u>\$ 11,938</u>
攤銷費用依功能別彙總		
營業成本	\$ 345	\$ 1,536
營業費用	<u>3,553</u>	<u>6,007</u>
	<u>\$ 3,898</u>	<u>\$ 7,543</u>

(四) 員工福利費用

	108年度	107年度
短期員工福利	\$ 147,074	\$ 136,415
退職後福利		
確定提撥計畫	5,459	5,304
確定福利計畫 (附註二 一)	<u>19</u>	<u>26</u>
員工福利費用合計	<u>\$ 152,552</u>	<u>\$ 141,745</u>
依功能別彙總		
營業成本	\$ 60,191	\$ 54,811
營業費用	<u>92,361</u>	<u>86,934</u>
	<u>\$ 152,552</u>	<u>\$ 141,745</u>

(五) 員工酬勞及董監事酬勞

本公司依章程規定係按當年度扣除分派員工及董監酬勞前之稅前利益分別以不低於 5% 及不高於 2% 提撥員工酬勞及董監事酬勞。108 及 107 年度估列之員工酬勞及董監事酬勞分別於 109 年 3 月 9 日及 108 年 3 月 11 日經董事會決議如下：

估列比例

	108年度	107年度
員工酬勞	5.63%	5.02%
董監事酬勞	2.00%	2.00%

金額

	108年度	107年度
員工酬勞	\$ 3,975	\$ 3,190
董監事酬勞	\$ 1,410	\$ 1,270

年度個體財務報告通過發布日後若金額仍有變動，則依會計估計變動處理，於次一年度調整入帳。

107年度員工酬勞及董監事酬勞之實際配發金額與107年度個體財務報告之認列金額並無差異。106年度無獲利，故未估列員工酬勞及董監事酬勞。

上述有關本公司董事會決議之員工酬勞及董監事酬勞資訊，請至台灣證券交易所「公開資訊觀測站」查詢。

(六) 外幣兌換損益

	108年度	107年度
外幣兌換利益總額	\$ 493,024	\$ 493,152
外幣兌換損失總額	(507,037)	(484,895)
淨(損)益	(\$ 14,013)	\$ 8,257

二五、所得稅

(一) 認列於損益之所得稅費用主要組成項目

	108年度	107年度
當期所得稅		
本年度產生者	\$ 14,934	\$ 7,600
未分配盈餘加徵	16	-
以前年度之調整	(2,662)	1,204
遞延所得稅		
本年度產生者	(3,054)	3,204
稅率變動	-	(5,048)
認列於損益所得稅費用	\$ 9,234	\$ 6,960

會計所得與所得稅費用之調節如下：

	108年度	107年度
稅前淨利	<u>\$ 65,278</u>	<u>\$ 59,114</u>
稅前淨損按法定稅率計算之		
所得稅費用	\$ 13,055	\$ 11,823
稅上不可減除之費損	(1,175)	(1,019)
稅率變動	-	(5,048)
未分配盈餘加徵	16	-
以前年度之當期所得稅費用		
於本年度之調整	(<u>2,662</u>)	<u>1,204</u>
認列於損益之所得稅費用	<u>\$ 9,234</u>	<u>\$ 6,960</u>

我國於 107 年修正中華民國所得稅法，將營利事業所得稅稅率由 17% 調整為 20%，因稅率變動應認列於損益之遞延所得稅利益已於稅率變動當期全數認列。此外，107 年度未分配盈餘所適用之稅率將由 10% 調降為 5%。

(二) 認列於其他綜合損益之所得稅（費用）利益

	108年度	107年度
<u>遞延所得稅</u>		
稅率變動	\$ -	(\$ 6)
認列於其他綜合損益之所得稅	(<u>10</u>)	<u>60</u>
	(<u>\$ 10</u>)	<u>\$ 54</u>

(三) 本期所得稅資產與負債

	108年12月31日	107年12月31日
本期所得稅資產		
應收退稅款	<u>\$ 449</u>	<u>\$ 541</u>
本期所得稅負債		
應付所得稅	<u>\$ 10,921</u>	<u>\$ 7,171</u>

(四) 遞延所得稅資產與負債

遞延所得稅資產及負債之變動如下：

108 年度

	<u>年 初 餘 額</u>	<u>認 列 於 損 益</u>	<u>認 列 於 其 他 綜 合 損 益</u>	<u>年 底 餘 額</u>
<u>遞 延 所 得 稅 資 產</u>				
暫時性差異				
備抵存貨跌價損失	\$ 9,572	(\$ 1,495)	\$ -	\$ 8,077
應付休假給付	686	183	-	869
確定福利退休計劃	2,660	(92)	(10)	2,558
採權益法認列之子公司、關聯企業及合資損益之份額	15,721	1,144	-	16,865
與子公司、關聯企業及合資之未實現利益	1,104	148	-	1,252
負債準備	905	325	-	1,230
未實現兌換損失	-	2,655	-	2,655
	<u>\$ 30,648</u>	<u>\$ 2,868</u>	<u>(\$ 10)</u>	<u>\$ 33,506</u>
<u>遞 延 所 得 稅 負 債</u>				
暫時性差異				
未實現兌換利益	\$ 163	(\$ 163)	\$ -	\$ -
銷貨退回及折讓	23	(23)	-	-
	<u>\$ 186</u>	<u>(\$ 186)</u>	<u>\$ -</u>	<u>\$ -</u>

107 年度

	<u>年 初 餘 額</u>	<u>認 列 於 損 益</u>	<u>認 列 於 其 他 綜 合 損 益</u>	<u>年 底 餘 額</u>
<u>遞 延 所 得 稅 資 產</u>				
暫時性差異				
備抵存貨跌價損失	\$ 13,117	(\$ 3,545)	\$ -	\$ 9,572
應付休假給付	561	125	-	686
確定福利退休計劃	2,288	318	54	2,660
採權益法認列之子公司、關聯企業及合資損益之份額	10,881	4,840	-	15,721
與子公司、關聯企業及合資之未實現利益	409	695	-	1,104
負債準備	470	435	-	905

(接次頁)

(承前頁)

	年初餘額	認列於損益	認列於其他 綜合損益	年底餘額
未實現兌換損失	\$ 561	(\$ 561)	\$ -	\$ -
閒置產能	178	(178)	-	-
	28,465	2,129	54	30,648
虧損扣抵	99	(99)	-	-
	<u>\$ 28,564</u>	<u>\$ 2,030</u>	<u>\$ 54</u>	<u>\$ 30,648</u>
<u>遞延所得稅負債</u>				
暫時性差異				
未實現兌換利益	\$ -	\$ 163	\$ -	\$ 163
銷貨退回及折讓	-	23	-	23
	<u>\$ -</u>	<u>\$ 186</u>	<u>\$ -</u>	<u>\$ 186</u>

(五) 所得稅核定情形

本公司之營利事業所得稅申報除 107 年度外，截至 106 年度以前之申報案件業經稅捐稽徵機關核定。

二六、每股盈餘

	單位：每股元	
	108年度	107年度
基本每股盈餘	<u>\$ 0.78</u>	<u>\$ 0.72</u>
稀釋每股盈餘	<u>\$ 0.78</u>	<u>\$ 0.72</u>

用以計算每股盈餘之盈餘及普通股加權平均股數如下：

本年度淨利

	108年度	107年度
用以計算基本每股盈餘之淨利	<u>\$ 56,044</u>	<u>\$ 52,154</u>

股數

	單位：仟股	
	108年度	107年度
用以計算基本每股盈餘之普通股 加權平均股數	72,029	72,192
具稀釋作用潛在普通股之影響：		
員工酬勞	<u>173</u>	<u>102</u>
用以計算稀釋每股盈餘之普通股 加權平均股數	<u>72,202</u>	<u>72,294</u>

若本公司得選擇以股票或現金發放員工酬勞，則計算稀釋每股盈餘時，假設員工酬勞將採發放股票方式，並於該潛在普通股具有稀釋作用時計入加權平均流通在外股數，以計算稀釋每股盈餘。於次年度股東會決議員工酬勞發放股數前計算稀釋每股盈餘時，亦繼續考量該等潛在普通股之稀釋作用。

二七、資本風險管理

本公司進行資本管理以確保能於繼續經營之前提下，藉由將債務及權益餘額最適化，以使股東報酬極大化。

本公司資本結構係由本公司之淨債務（即短期借款減除現金及約當現金）及權益（即股本、資本公積、保留盈餘及其他權益項目）組成。

本公司不須遵守其他外部資本規定。

本公司主要管理階層每年重新檢視公司資本結構，其檢視內容包括考量各類資本之成本及相關風險。本公司依據主要管理階層之建議，將藉由支付股利、發行新股及發行新債或償付舊債等方式平衡其整體資本結構。

二八、金融工具

(一) 公允價值資訊—非按公允價值衡量之金融工具

本公司管理階層認為非按公允價值衡量之金融資產及金融負債之帳面金額趨近其公允價值。

(二) 公允價值資訊—以重複性基礎按公允價值衡量之金融工具

1. 公允價值層級

108年12月31日

	第 1 等級	第 2 等級	第 3 等級	合 計
透過其他綜合損益按公允價值衡量之金融資產-非流動				
權益工具投資				
—國內未上市（櫃）及興櫃股票	\$ _____	\$ _____	\$ 6,192	\$ 6,192

本公司採用第 3 等級公允價值進行後續衡量之金融資產，108 年度認列於其他綜合損益為 192 仟元。

2. 第 3 等級公允價值衡量之評價技術及輸入值

本公司持有之國內未上市（櫃）股票因無市場價格可供參考時，係採評價方法估計。

(三) 金融工具之種類

	108年12月31日	107年12月31日
<u>金融資產</u>		
按攤銷後成本衡量（註1）	\$ 765,810	\$ 816,333
透過其他綜合損益按公允價值衡量之金融資產		
權益工具投資	6,192	-
<u>金融負債</u>		
按攤銷後成本衡量（註2）	120,074	108,966

註 1：餘額係包含現金及約當現金、債務工具投資、應收帳款、應收帳款－關係人、其他應收款、其他應收款－關係人及存出保證金等以攤銷後成本衡量之金融資產。

註 2：餘額係包含應付帳款、應付帳款－關係人、其他應付款及其他應付款－關係人等以攤銷後成本衡量之金融負債。

(四) 財務風險管理目的與政策

本公司主要金融工具包括權益及債務工具投資、應收帳款、應付帳款、及租賃負債。本公司之財務管理部門係為各業務單位提供服務，統籌協調進入國內與國際金融市場操作，藉由依照風險程度與廣度分析暴險之內部風險報告監督及管理本公司營運有關之財務風險。該等風險包括市場風險（包含匯率風險及利率風險）、信用風險及流動性風險。

本公司透過衍生金融工具規避暴險，以減輕該等風險之影響。衍生金融工具之運用受本公司董事會通過之政策所規範，其為匯率風險、利率風險、信用風險、衍生金融工具與非衍生金融工具之運用以及剩餘流動資金之投資書面原則。內部稽核人員持續地針對政策之遵循與暴險額度進行複核。本公司並未以投機目的而進行金融工具（包括衍生金融工具）之交易。

1. 市場風險

本公司之營運活動使本公司承擔之主要財務風險為外幣匯率變動風險（參閱下述(1)）以及利率變動風險（參閱下述(2)）。本公司從事各式衍生金融工具以管理所承擔之外幣匯率及利率風險，包括以遠期外匯合約規避因出口產品設備而產生之匯率風險。

本公司有關金融工具市場風險之暴險及其對該等暴險之管理與衡量方式並無改變。

(1) 匯率風險

本公司從事外幣計價之銷貨與進貨交易，因而使本公司產生匯率變動暴險。本公司之銷售額中約有 99%非以功能性貨幣計價，而成本金額中約有 50%非以發生交易集團個體之功能性貨幣計價。本公司匯率暴險之管理係於政策許可之範圍內，利用遠期外匯合約管理風險。

本公司於資產負債表日非功能性貨幣計價之貨幣性資產與貨幣性負債帳面金額以及具匯率風險暴險之衍生工具帳面金額，參閱附註三一。

敏感度分析

本公司主要受到美金匯率波動之影響。

下表詳細說明當新台幣（功能性貨幣）對各攸關外幣之匯率增加及減少 1%時，本公司之敏感度分析。1%係為本公司內部向主要管理階層報告匯率風險時所使用之敏感度比率，亦代表管理階層對外幣匯率之合理可能變動範圍之評估。敏感度分析僅包括流通在外之外幣貨幣性項目及指定為現金流量避險之遠期外匯合約，並將其年底之換算以匯率變動 1%予以調整。下表之正數係表示當新台幣相對於各相關貨幣升值 1%時，將使稅前淨利增加之金額；當新台幣相對於各相關外幣貶值 1%時，其對稅前淨利之影響將為同金額之負數。

損 益	美 金 之 影 響	
	108年度	107年度
	\$ 6,455 (i)	\$ 3,710 (i)

- (i) 主要源自於本公司於資產負債表日尚流通在外且未進行現金流量避險之美金計價應收、應付款項。
- (ii) 本公司於本年度對匯率敏感度上升，主係以美金計價之外幣淨資產增加之故。
- (2) 利率風險

因本公司內之個體同時以固定及浮動利率借入資金，因而產生利率暴險。本公司藉由維持一適當之固定及浮動利率組合，以及使用利率交換合約與遠期利率合約來管理利率風險。本公司定期評估避險活動，使其與利率觀點及既定之風險偏好一致，以確保採用最符合成本效益之避險策略。

本公司於資產負債表日受利率暴險之金融資產及金融負債帳面金額如下：

	108年12月31日	107年12月31日
具公允價值利率風險		
— 金融資產	\$ 492,492	\$ 539,369
— 金融負債	21	-
具現金流量利率風險		
— 金融資產	45,935	57,094

敏感度分析

下列敏感度分析係依衍生及非衍生工具於資產負債表日之利率暴險而決定。對於浮動利率負債，其分析方式係假設資產負債表日流通在外之負債金額於報導期間皆流通在外。本公司內部向主要管理階層報告利率時所使用之變動率為利率增加或減少1%，此亦代表管理階層對利率之合理可能變動範圍之評估。

若利率增加／減少 1%，在所有其他變數維持不變之情況下，本公司 108 及 107 年度之稅前淨利將分別增加／減少 459 仟元及 571 仟元，主因為本公司之變動利率銀行存款。

本公司於本年度對利率之敏感度下降，主係變動利率之銀行存款減少所致。

2. 信用風險

信用風險係指交易對方拖欠合約義務而造成集團財務損失之風險。截至資產負債表日，本公司可能因交易對方未履行義務及本公司提供財務保證造成財務損失之最大信用風險暴險主要係來自於：

- (1) 個體資產負債表所認列之金融資產帳面金額。
- (2) 本公司提供財務保證而可能需支付之最大金額，不考量發生可能性。

本公司採行之政策係僅與信譽卓著之對象進行交易，並於必要情形下取得足額之擔保以減輕因拖欠所產生財務損失之風險。本公司僅與評等相當於投資等級以上（含）之企業進行交易。該等資訊係由獨立評等機構提供；倘無法取得該等資訊，本公司將使用其他公開可取得之財務資訊及彼此交易記錄對主要客戶進行評等。本公司持續監督信用暴險以及交易對方之信用評等，並將總交易金額分散至各信用評等合格之客戶。

本公司之客戶群廣大且相互無關聯，故信用風險之集中度不高。

3. 流動性風險

本公司係透過管理及維持足夠部位之現金及約當現金以支應集團營運並減輕現金流量波動之影響。本公司管理階層監督銀行融資額度使用狀況並確保借款合同條款之遵循。

銀行借款對本公司而言係為一項重要流動性來源，截至 108 及 107 年 12 月 31 日止，本公司未動用之融資額度，參閱下列(3)融資額度之說明。

(1) 非衍生金融負債之流動性及利率風險表

非衍生金融負債剩餘合約到期分析係依本公司最早可能被要求還款之日期，按金融負債未折現現金流量（包含本金及估計利息）編製。因此，本公司可被要求立即還款之銀行借款，係列於下表最早之期間內，不考慮銀行立即執行該權利之機率；其他非衍生金融負債到期分析係依照約定之還款日編製。

108年12月31日

	短於1個月	1至3個月	3個月至1年	1年至5年	合計
租賃負債	\$ 10	\$ 11	\$ -	\$ -	\$ 21

租賃負債到期分析之進一步資訊如下：

	短於1年	1至5年	5至10年	10年至15年	15年至20年	20年以上
租賃負債	\$ 21	\$ -	\$ -	\$ -	\$ -	\$ -

107年12月31日

截至107年12月31日並無未到期之非衍生金融負債。

上述非衍生金融資產及負債之浮動利率工具金額，將因浮動利率與資產負債表日所估計之利率不同而改變。

(2) 衍生金融負債之流動性及利率風險表

針對衍生金融工具之流動性分析，就採淨額交割之衍生工具而言，係以未折現之合約淨現金流入及流出為基礎編製；就採總額交割之衍生工具而言，係以未折現之總現金流入及流出為基礎編製。當應付或應收金額不固定時，揭露之金額係依資產負債表日殖利率曲線所推估之預計利率決定。

108年及107年12月31日

截至108年及107年12月31日並無未到期之衍生金融負債。

(3) 融資額度

	108年12月31日	107年12月31日
尚未動用之無擔保銀行 借款額度，要求即 付，每年重新檢視		
—已動用金額	\$ -	\$ -
—未動用金額	<u>721,940</u>	<u>275,000</u>
	<u>\$ 721,940</u>	<u>\$ 275,000</u>

二九、關係人交易

除已於其他附註揭露外，本公司與關係人間之交易如下。

(一) 關係人名稱及其關係

關 係 人 名 稱	與 本 公 司 之 關 係
DIVA Laboratories GmbH	子 公 司
DIVA Laboratories U.S., LLC	子 公 司
全方位數位影像開發股份有限公司	子 公 司
蘇州鈺緯醫療器械有限公司	子 公 司
The Linden Group Corp.	關 聯 企 業
QUBYX Limited	關 聯 企 業
洪金柔及黃士恭等人	主 要 管 理 階 層 (註)

註：洪金柔先生已於106年12月6日辭任本公司董事，另洪金柔及黃士恭先生等人於本公司出售富動科技股份有限公司股權後，已非本公司之子公司主要管理階層。

(二) 營業收入

帳 列 項 目	關 係 人 類 別 / 名 稱	108年度	107年度
銷貨收入	子 公 司		
	全方位數位影像開 發股份有限公司	\$ 134,261	\$ 94,700
	蘇州鈺緯醫療器械 有限公司	<u>3,733</u>	<u>16,168</u>
		<u>\$ 137,994</u>	<u>\$ 110,868</u>
	關 聯 企 業		
	The Linden Group Corp.	\$ -	\$ 312

對關係人銷貨之交易價格與授信條件，與非關係人無明顯差異，若因規格特殊且無其他同類交易可資比較，或基於本公司對特定市場之整體策略考量，係按雙方議定銷售價格及授信條件辦理。

(三) 進 貨

關係人類別 / 名稱	108年度	107年度
關聯企業	<u>\$ 1,286</u>	<u>\$ 348</u>

對關係人進貨之交易價格與授信條件，因規格特殊且無其他同類交易可資比較，係按雙方議定進貨價格及授信條件辦理。

(四) 應收關係人款項 (不含對關係人放款及合約資產)

帳 列 項 目	關係人類別 / 名稱	108年12月31日	107年12月31日
應收帳款—	關係人		
	子公司		
	全方位數位影像開發股份有限公司	\$ 75,593	\$ 73,665
	蘇州鈺緯醫療器械有限公司	<u>10,919</u>	<u>17,510</u>
		86,512	91,175
	關聯企業		
	The Linden Group Corp.	<u>-</u>	<u>154</u>
		<u>\$ 86,512</u>	<u>\$ 91,329</u>
其他應收款—	子公司	\$ 413	\$ 317
關係人	關聯企業		
	The Linden Group Corp.	<u>2,826</u>	<u>362</u>
		<u>\$ 3,239</u>	<u>\$ 679</u>

對子公司應收帳款之收款條件 108 及 107 年 12 月 31 日皆為 90 天至 210 天。

對關聯企業應收帳款之收款條件 108 及 107 年 12 月 31 日皆為 210 天。

流通在外之應收關係人款項未收取保證。108 及 107 年度應收關係人款項並未提列備抵損失。

本公司於 106 年度出售子公司—富動科技股份有限公司 100% 股權予主要管理階層，業已於 107 年 10 月 1 日全數收回，上述交易於 107 年度認列其他收入 855 仟元。

(五) 應付關係人款項 (不含向關係人借款)

帳列項目	關係人類別 / 名稱	108年12月31日	107年12月31日
應付帳款—關係人	關聯企業	\$ 14	\$ 327
其他應付款—關係人	子公司	\$ 1,078	\$ 2,412
	關聯企業	1,299	519
		<u>\$ 2,377</u>	<u>\$ 2,931</u>

對子公司付款條件 108 及 107 年 12 月 31 日皆為 75 天；對關聯企業付款條件 108 及 107 年 12 月 31 日分別為 30 天至 210 天及 210 天。

流通在外之應付關係人款項餘額係未提供擔保。

(六) 預付款項

關係人類別 / 名稱	108年12月31日	107年12月31日
關聯企業	<u>\$ 160</u>	<u>\$ -</u>

對關聯企業預付款項係預付產品檢驗費。

(七) 租賃協議

本公司以營業租賃出租房屋之使用權予全方位數位影像開發股份有限公司。108 及 107 年度認列之租賃收入均為 36 仟元，帳列於其他收入項下。

(八) 營業費用

帳列項目	關係人類別 / 名稱	108年度	107年度
銷售費用—佣金費用	子公司		
	DIVA Laboratories U.S., LLC	\$ 11,283	\$ 10,117
	蘇州鈺緯醫療器械有限公司	-	898
銷售費用—其他	關聯企業		
	The Linden Group Corp.	1,801	-
	QUBYX Limited	1,206	-
		<u>\$ 14,290</u>	<u>\$ 11,015</u>

子公司為本公司提供產品銷售服務。

關聯企業為本公司提供檢驗測試等服務。

(九) 主要管理階層薪酬

108 及 107 年度對董事及其他主要管理階層之薪酬總額如下：

	108年度	107年度
短期員工福利	\$ 16,501	\$ 15,945
退職後福利	<u>28</u>	<u>76</u>
	<u>\$ 16,529</u>	<u>\$ 16,021</u>

董事及其他主要管理階層之薪酬係由薪酬委員會依照個人績效及市場趨勢決定。

三十、重大或有負債及未認列之合約承諾

除已於其他附註所述者外，本公司於資產負債表日之重大承諾事項及或有事項如下：

(一) 重大承諾

本公司未認列之合約承諾如下：

	108年12月31日	107年12月31日
購置不動產、廠房及設備	<u>\$ 231</u>	<u>\$ 1,305</u>

(二) 或有事項

本公司向供應商起訴請求賠償瑕疵晶片相關損害，本案經高等法院於108年10月15日宣判，判決該供應商應賠償本公司4,890仟元(含新台幣119仟元、美金74仟元及日幣9,239仟元)，另加計按年利率5%計算之利息。截至109年3月9日止，供應商已提請上訴，目前由最高法院審理中。

三一、具重大影響之外幣資產及負債資訊

以下資訊係按本公司功能性貨幣以外之外幣彙總表達，所揭露之匯率係指該等外幣換算至功能性貨幣之匯率。具重大影響之外幣資產及負債如下：

108 年 12 月 31 日

	外	幣	匯	率	帳	面	金	額
<u>金 融 資 產</u>								
<u>貨幣性項目</u>								
美 元	\$	22,418		29.98		\$	672,097	
<u>金 融 負 債</u>								
<u>貨幣性項目</u>								
美 元		886		29.98			26,557	

107 年 12 月 31 日

	外	幣	匯	率	帳	面	金	額
<u>金 融 資 產</u>								
<u>貨幣性項目</u>								
美 元	\$	13,034		30.715		\$	400,342	
<u>金 融 負 債</u>								
<u>貨幣性項目</u>								
美 元		955		30.715			29,320	

本公司於 108 年度外幣兌換損益已實現及未實現分別為兌換淨損 737 仟元及兌換淨損 13,276 仟元，107 年度外幣兌換損益已實現及未實現分別為兌換淨利 7,443 仟元及兌換淨利 814 仟元，由於外幣交易種類繁多，故無法按各重大影響之外幣別揭露兌換損益。

三二、附註揭露事項

(一) 重大交易事項及(二)轉投資事業相關資訊：

1. 資金貸與他人：無。
2. 為他人背書保證：無。
3. 期末持有有價證券情形（不包含投資子公司、關聯企業及合資權益部分）：(附表一)。
4. 累積買進或賣出同一有價證券之金額達新臺幣 3 億元或實收資本額 20% 以上：無。
5. 取得不動產之金額達新臺幣 3 億元或實收資本額 20% 以上：無。
6. 處分不動產之金額達新臺幣 3 億元或實收資本額 20% 以上：無。

7. 與關係人進、銷貨之金額達新臺幣 1 億元或實收資本額 20% 以上：(附表二)。
8. 應收關係人款項達新臺幣 1 億元或實收資本額 20% 以上：無。
9. 從事衍生工具交易：(附註七)
10. 被投資公司資訊：(附表三)

(三) 大陸投資資訊：

1. 大陸被投資公司名稱、主要營業項目、實收資本額、投資方式、資金匯出入情形、持股比例、投資損益、期末投資帳面金額、已匯回投資損益及赴大陸地區投資限額：(附表四)
2. 與大陸被投資公司直接或間接經由第三地區所發生下列之重大交易事項，及其價格、付款條件、未實現損益：無。
 - (1) 進貨金額及百分比與相關應付款項之期末餘額及百分比。
 - (2) 銷貨金額及百分比與相關應收款項之期末餘額及百分比。
 - (3) 財產交易金額及其所產生之損益數額。
 - (4) 票據背書保證或提供擔保品之期末餘額及其目的。
 - (5) 資金融通之最高餘額、期末餘額、利率區間及當期利息總額。
 - (6) 其他對當期損益或財務狀況有重大影響之交易事項，如勞務之提供或收受等。

鈺緯科技開發股份有限公司

期末持有有價證券情形

民國 108 年 12 月 31 日

附表一

單位：新台幣仟元

持有之公司	有價證券種類及名稱	與發行人之關係	帳列科目	期股	數帳		額持	股比	例公	允價	本備	註
					數	帳						
鈺緯科技開發股份有限公司	股票 先見基因科技股份有限公司	-	透過其他綜合損益按公允價值衡量之金融資產—非流動	600,000	\$ 6,192		12%		\$ 6,192			

鈺緯科技開發股份有限公司

與關係人進、銷貨之金額達新臺幣 1 億元或實收資本額 20% 以上

民國 108 年 1 月 1 日至 12 月 31 日

附表二

單位：新台幣仟元

進(銷)公司	交易對象名稱	關係	交易情形			交易條件與一般交易原	不同原因	應收(付)票據、帳款		註
			進(銷)貨金	佔總進(銷)貨之比率	授信期間			應收(付)票據金額	佔總應收(付)票據之比率	
鈺緯科技開發股份有限公司	全方位數位影像開發股份有限公司	子公司	銷貨 (\$ 134,261)	(19%)	210 天	按內部轉撥計價方式	-	\$ 75,593	35%	
全方位數位影像開發股份有限公司	鈺緯科技開發股份有限公司	母公司	進貨 134,261	100%	210 天	按內部轉撥計價方式	-	(75,593)	(100%)	

鈺緯科技開發股份有限公司
被投資公司資訊、所在地區...等相關資訊
民國 108 年 1 月 1 日至 12 月 31 日

單位：除另予註明者外
，係新台幣仟元

附表三

投資公司名稱	被投資公司名稱	所在地區	主要營業項目	原	始	投	資	金	額	期	末	股	數	比	率	(%)	帳	面	金	額	有	被	投	資	公	司	本	期	認	列	之	備	註
				本	期	未	上	期	未	期	末	股										本	期	認	列	之	備						
鈺緯科技開發股份有限公司	DIVA Laboratories GmbH	德國	顯示器買賣	\$ 25,092 (EUR 664 仟元)	25,092 \$	664 仟元	664 仟元	25,092 \$	2,061	25,092 (EUR 664 仟元)	-	100	-	100	100	2,061	2,061	2,061	2,061	2,061	(\$ 309) (EUR 9 仟元)	(\$ 309) (EUR 9 仟元)	309	309	309	309	309	309	309	309	309	註 1	
	DIVA Laboratories U.S, LLC	美國	顯示器買賣	35,858 (USD 1,150 仟元)	35,858 (USD 1,150 仟元)	35,858 (USD 1,150 仟元)	35,858 (USD 1,150 仟元)	35,858 (USD 1,150 仟元)	680	35,858 (USD 1,150 仟元)	-	100	-	100	100	680	680	680	680	680	(USD 47 仟元)	(USD 47 仟元)	1,441	1,441	1,441	1,441	1,441	1,441	1,441	1,441	1,441	註 2	
	全方位數位影像開發股份有限公司	臺灣	資訊軟體服務	24,600	24,600	24,600	24,600	24,600	33,028	24,600	2,500,000	100	2,500,000	100	33,028	33,028	33,028	33,028	33,028	33,028	6,290	6,290	5,361	5,361	5,361	5,361	5,361	5,361	5,361	5,361	註 1		
	Diva Capital Inc.	薩摩亞	轉投資	31,312 (USD 1,000 仟元)	31,312 (USD 1,000 仟元)	700 仟元	700 仟元	22,146 (USD 700 仟元)	2,372	22,146 (USD 700 仟元)	-	100	-	100	100	2,372	2,372	2,372	2,372	2,372	(USD 4,861) (USD 157 仟元)	(USD 4,861) (USD 157 仟元)	4,861	4,861	4,861	4,861	4,861	4,861	4,861	4,861	4,861	註 2	
	QUBYX Limited	英國	軟體設計及銷售	17,815 (EUR 500 仟元)	17,815 (EUR 500 仟元)	500 仟元	500 仟元	17,815 (EUR 500 仟元)	-	17,815 (EUR 500 仟元)	1,500	60	1,500	60	-	-	-	-	-	-	-	-	-	-	-	-	-	-	-	-	-	註 4	
	The Linden Group Corp.	美國	顯示器買賣	30,015 (USD 1,000 仟元)	30,015 (USD 1,000 仟元)	1,000 仟元	1,000 仟元	30,015 (USD 1,000 仟元)	25,741	30,015 (USD 1,000 仟元)	-	19	-	19	25,741	25,741	25,741	25,741	25,741	25,741	4,702 (USD 152 仟元)	4,702 (USD 152 仟元)	893	893	893	893	893	893	893	893	893	註 3	

註 1：帳面價值係減除順流交易之未實現利益 827 仟元。
註 2：帳面價值係減除順流交易之未實現利益 822 仟元。
註 3：帳面價值係減除順流交易之未實現利益 4,613 仟元。
註 4：本公司因無法取得行使其權力之必要資訊，已全數提列減損損失。

鈺緯科技開發股份有限公司

大陸投資資訊

民國 108 年 1 月 1 日至 12 月 31 日

附表四

單位：除另註明者外，
為新台幣仟元

大陸被投資公司名稱	主要營業項目	實收資本額	投資方式	本期末自累積投資金額	本期末自台灣匯出金額	本期末自累積投資金額	本期末匯出金額	匯資出收	或收金額	回自累積投資金額	本期末匯出金額	被投資公司本期末	本公司直接或間接投資之持股比例	本期末認列損失	本期末帳面金額	截至本期末已投資金額	至本期末匯收	止期回益	註
蘇州鈺緯醫療器械有限公司	醫療器械批發及進出口業務	\$ 31,047 (USD 980 仟元)	係由 100%持有之第一地區子公司 Diva Capital Inc. 轉投資第三地區公司 Diva Holding Inc. 轉投資大陸公司	\$ 21,881 (USD 680 仟元)	\$ 31,047 (USD 980 仟元)	\$ 31,047 (USD 980 仟元)	\$ 9,166 (USD 300 仟元)	\$ -	\$ -	\$ -	\$ 31,047 (USD 980 仟元)	\$ (4,784) (RMB1,070 仟元)	100%	(\$ 4,784) (RMB1,070 仟元)	\$ 2,950 685 仟元	\$ -	-		

本期末大陸地區	本期末自台灣匯出金額	本期末自累積投資金額	本期末自台灣匯出金額	本期末自累積投資金額	本期末自台灣匯出金額	本期末自累積投資金額	本期末自台灣匯出金額	本期末自累積投資金額
\$31,047	\$31,047	\$21,881	\$31,047	\$21,881	\$31,047	\$21,881	\$31,047	\$21,881
USD 680 仟元 (註 2)	USD 680 仟元 (註 2)	USD 680 仟元 (註 2)	USD 680 仟元 (註 2)	USD 680 仟元 (註 2)	USD 680 仟元 (註 2)	USD 680 仟元 (註 2)	USD 680 仟元 (註 2)	USD 680 仟元 (註 2)
\$1,133,242	\$1,133,242	\$1,133,242	\$1,133,242	\$1,133,242	\$1,133,242	\$1,133,242	\$1,133,242	\$1,133,242
60%	60%	60%	60%	60%	60%	60%	60%	60%

註 1：係依據投審字第 09704604680 號出函規定按合併淨值之限額計算。

註 2：經濟部投審會核准投資金額截至 108 年 12 月 31 日累計共 680 仟美元，本年度匯出 300 仟美元尚未經經濟部投審會核准。

§重要會計項目明細表目錄§

項	目	編 號 / 索 引
資產、負債及權益項目明細表		
現金及約當現金明細表		表一
應收帳款明細表		表二
應收帳款—關係人明細表		附註二九
其他應收款明細表		附註十一
其他應收款—關係人明細表		附註二九
存貨明細表		表三
其他流動資產明細表		附註十七
透過其他綜合損益按公允價值衡量之金融資 產—非流動變動明細表		表四
採用權益法之投資變動明細表		表五
不動產、廠房及設備變動明細表		附註十四
不動產、廠房及設備累計折舊變動明細表		附註十四
使用權資產變動明細表		附註十五
無形資產變動明細表		附註十六
遞延所得稅資產明細表		附註二五
應付帳款明細表		表六
應付帳款—關係人明細表		附註二九
其他應付款明細表		附註十九
租賃負債明細表		附註十五
負債準備—流動明細表		附註二十
其他流動負債明細表		附註十九
損益項目明細表		
營業收入明細表		表七
營業成本明細表		表八
營業費用明細表		表九
財務成本明細表		附註二四
本期發生之員工福利、折舊及攤銷費用功能 別彙總表		表十

鈺緯科技開發股份有限公司

現金及約當現金明細表

民國 108 年 12 月 31 日

表一

單位：除另予註明者外，
餘係新台幣仟元

項	目	摘	要	金	額
庫存現金及週轉金		係包含新台幣 100 仟元，美元 1 仟元，人民幣 15 仟元		\$	189
銀行存款					
	台幣活期存款				5,413
	外幣活期存款	係包含美元 1,165 仟元，日幣 1 仟元，歐元 164 仟元，港幣 17 仟元			40,522
約當現金					
	原始到期日在 3 個月以內之銀行定期存款	係包含新台幣 75,170 仟元；到期日：109/1/13-109/2/14；年利率：0.60%~0.66%，美金 12,120 仟元；到期日：109/1/5-109/3/26；年利率：2.00%~2.40%			<u>438,528</u>
合 計					<u>\$ 484,652</u>

註：外幣按匯率 USD\$1 = NT29.98、JPY\$1 = NT0.2760、EUR\$1 = NT33.59、HKD\$1=NT3.849 及 RMB\$1 = NT4.305。

鈺緯科技開發股份有限公司

應收帳款明細表

民國 108 年 12 月 31 日

表二

單位：除另予註明者外
，係新台幣仟元

名 稱	金 額
A 公 司	\$ 35,003
B 公 司	17,410
C 公 司	14,160
D 公 司	9,334
E 公 司	7,528
其他 (註)	<u>45,111</u>
	128,546
減：備抵損失	<u>831</u>
合 計	<u>\$127,715</u>

註：各戶餘額皆未超過本科目餘額之百分之五

鈺緯科技開發股份有限公司

存貨明細表

民國 108 年 12 月 31 日

表三

單位：新台幣仟元

項	目	金	額
		成	本
			淨 變 現 價 值
製 成 品		\$ 39,303	\$ 54,912
在 製 品		37,430	46,414
原 物 料		<u>88,546</u>	<u>164,023</u>
合 計		<u>\$165,279</u>	<u>\$265,349</u>

鈺緯科技開發股份有限公司
透過其他綜合損益按公允價值衡量之金融資產變動明細表

民國 108 年 1 月 1 日至 12 月 31 日

單位：除另予註明者外
，係新台幣仟元

表四

名 股	年 初		本 年		增 加		本 年		度 減		少		金 融 資 產 未 實 現 利 益		年 底		平 均		價 值		提 供 擔 保 或 質 押 情 形		註
	數	額	數	額	數	額	數	額	數	額	數	額	數	額	數	額	數	額	數	額	數	額	
票 先見基因科技股份有限公司	-	\$ -	600,000	\$ 6,000	-	\$ -	-	\$ -	-	\$ -	-	\$ -	600,000	\$ 6,192	600,000	\$ 6,192	無	-	-	-	-	-	-

鈺緯科技開發股份有限公司
採權益法之投資變動明細表

民國 108 年 1 月 1 日至 12 月 31 日

表五

單位：除另予註明者外，係新台幣仟元

非上市(櫃)公司	每股面額	年 初		年 度 增 加 額	按權益法認列之投資(損)益	國外營運機構財務報表換算之兌換差額	已(未)實現錫貨利益	年 度 股 數 (仟 股)	持 股 百 分 比 (%)	年 末		備 註
		股 數 (仟 股)	金 額							股 數 (仟 股)	金 額	
DIVA Laboratories GmbH	-	-	\$ 2,409	\$ -	(\$ 309)	(\$ 104)	\$ 65	-	100	\$ 2,061	2,061	註一
DIVA Laboratories U.S., LLC	-	-	2,092	-	(1,441)	(8)	37	-	100	680	680	註一
全方位數位影像開發股份有限公司	10	2,500	26,905	-	5,361	-	762	2,500	100	33,028	24,332	註一及二
DIVA CAPITAL INC.	-	-	(1,929)	9,166	(4,861)	152	(156)	-	100	2,372	3,194	註一及三
QUBYX Limited	-	2	-	-	-	-	-	2	60	-	-	註一及五
The Linden Group Corp.	-	-	26,731	-	893	(431)	(1,452)	-	19	25,741	4,566	註一及四
			<u>\$ 56,208</u>	<u>\$ 9,166</u>	<u>(\$ 357)</u>	<u>(\$ 391)</u>	<u>(\$ 744)</u>			<u>\$ 63,882</u>	<u>\$ 34,833</u>	

註一：長期股權投資並無提供作質押之情形。

註二：截止至 108 年 12 月 31 日止，對全方位數位影像開發股份有限公司之長期股權投資餘額差異包含未實現毛利 827 仟元、商譽 5,183 仟元、未攤銷公允價值差異 4,563 仟元及逆流與側流未實現毛利 223 仟元。

註三：截止至 108 年 12 月 31 日止，對 DIVA CAPITAL INC. 之長期股權投資餘額差異包含未實現毛利 822 仟元。

註四：截止至 108 年 12 月 31 日止，對 The Linden Group Corp. 股權餘額與股權淨值之差異包含商譽 25,787 仟元及未實現毛利 4,613 仟元。

註五：本公司因無法取得 QUBYX Limited 之財務報表，已於 106 年度將其投資金額全數提列減損損失。

鈺緯科技開發股份有限公司

應付帳款明細表

民國 108 年 12 月 31 日

表六

單位：除另予註明者外
，係新台幣仟元

名	稱	金	額
A 公 司		\$	5,796
其他 (註)			<u>46,029</u>
合 計			<u>\$ 51,825</u>

註：各項金額皆未超過本科目金額之百分之五。

鈺緯科技開發股份有限公司

營業收入明細表

民國 108 年 1 月 1 日至 12 月 31 日

表七

單位：除另予註明者外，
餘為新台幣仟元

項	目	數量 (S E T)	金	額
銷貨收入總額				
	醫療用顯示器	25,481	\$	519,694
	工業用顯示器	20,635		155,567
	零組件及其他	140,922		<u>34,535</u>
	合計			709,796
減：銷貨退回				
				3,181
銷貨折讓				
				<u>173</u>
銷貨收入淨額			\$	<u>706,442</u>

鈺緯科技開發股份有限公司

營業成本明細表

民國 108 年 1 月 1 日至 12 月 31 日

表八

單位：新台幣仟元

項	目	金	額
年初原物料		\$ 125,982	
本年度進料		395,812	
年底原物料		(117,373)	
減：其他（轉列研發費用 402 仟元及推銷費用 920 仟元）		(<u>1,322</u>)	
原物料耗用		403,099	
直接人工		19,752	
製造費用		<u>93,343</u>	
製造成本		516,194	
年初在製品		31,138	
年底在製品		(42,398)	
減：其他（轉列研發費用 213 仟元、推銷費用 192 仟元、其他 12 仟元）		(<u>417</u>)	
製成品成本		504,517	
年初製成品		42,128	
年底製成品		(44,821)	
減：其他（存貨跌價損失回升利益 7,477 仟元、轉列研發費用 2,050 仟元、推銷費用 1,410 仟元、其他 140 仟元）		(<u>11,077</u>)	
產銷成本		<u>490,747</u>	
年初商品		1,070	
本年度進貨		201	
年底商品		(<u>1,070</u>)	
進銷成本		<u>201</u>	
營業成本		<u>\$ 490,948</u>	

鈺緯科技開發股份有限公司

營業費用明細表

民國 108 年 1 月 1 日至 12 月 31 日

表九

單位：除另予註明者外，
係新台幣仟元

	推 銷 費 用	管 理 費 用	研 究 發 展 費 用	預 期 信 用 減 損 損 失	合 計
薪 資	\$ 9,456	\$ 29,147	\$ 42,562	\$ -	\$ 81,165
佣金支出	15,468	-	-	-	15,468
保 險 費	821	1,780	3,460	-	6,061
勞 務 費	310	4,745	840	-	5,895
研 究 費	-	-	3,777	-	3,777
檢 驗 費	354	-	2,120	-	2,474
其他費用 (註)	<u>13,223</u>	<u>9,771</u>	<u>10,664</u>	<u>552</u>	<u>34,210</u>
合 計	<u>\$ 39,632</u>	<u>\$ 45,443</u>	<u>\$ 63,423</u>	<u>\$ 552</u>	<u>\$ 149,050</u>

註：各項金額皆未超過本科目金額之百分之五。

鈺緯科技開發股份有限公司

本期發生之員工福利、折舊及攤銷費用功能別彙總表

民國 108 年及 107 年 1 月 1 日至 12 月 31 日

表十

單位：新台幣仟元

	108年度			107年度		
	屬於營業 成 本 者	屬於營業 費 用 者	合 計	屬於營業 成 本 者	屬於營業 費 用 者	合 計
員工福利費用						
薪資費用	\$ 50,131	\$ 79,032	\$ 129,163	\$ 45,239	\$ 74,496	\$ 119,735
員工保險費用	4,796	5,754	10,550	4,571	5,523	10,094
退休金費用	2,404	3,074	5,478	2,324	3,006	5,330
董事酬金	-	1,813	1,813	-	1,593	1,593
其他員工福利費用	2,860	2,688	5,548	2,677	2,316	4,993
	<u>\$ 60,191</u>	<u>\$ 92,361</u>	<u>\$ 152,552</u>	<u>\$ 54,811</u>	<u>\$ 86,934</u>	<u>\$ 141,745</u>
折舊費用	<u>\$ 11,437</u>	<u>\$ 2,731</u>	<u>\$ 14,168</u>	<u>\$ 9,332</u>	<u>\$ 2,606</u>	<u>\$ 11,938</u>
攤銷費用	<u>\$ 345</u>	<u>\$ 3,553</u>	<u>\$ 3,898</u>	<u>\$ 1,536</u>	<u>\$ 6,007</u>	<u>\$ 7,543</u>

附註：

1. 108 年及 107 年本公司員工人數分別為 161 人及 157 人，其中未兼任員工之董事人數皆為 4 人。
2. (1) 本年度平均員工福利費用 960 仟元，前一年度平均員工福利費用 916 仟元。
(2) 本年度平均員工薪資費用 823 仟元，前一年度平均員工薪資費用 783 仟元。
(3) 平均員工薪資費用調整變動情形增加 5.11%

社團法人台北市會計師公會會員印鑑證明書

北市財證字第

1090209

會員姓名：
(1) 卓明信
(2) 施景彬

事務所名稱：勤業眾信聯合會計師事務所

事務所地址：台北市信義區松仁路 100 號 20 樓



事務所電話：27259988

事務所統一編號：94998251

會員證書字號：
(1) 北市會證字第 2226 號
(2) 北市會證字第 2059 號

委託人統一編號：89376900

印鑑證明書用途：辦理鈺緯科技開發股份有限公司 108 年度（自民國 108 年 1 月 1 日至 108 年 12 月 31 日）財務報表之查核簽證。

簽名式 (一)	卓明信	存會印鑑 (一)	
簽名式 (二)	施景彬	存會印鑑 (二)	


理事長：



核對人：



中華民國 109 年 1 月 14 日



北
市
財
證

字
號
第
1
0
9
0
2
0
9

別