



鈺緯科技 法人說明會

2023年12月1日

與會人員



副董事長

陳國森 Gene Chen



管理處副總暨發言人

麥聖御 Michael Mai



財務主管

江佳芬 Angel Chiang

議程

一. 公司簡介

二. 2023年第一至三季財務結果

三. 營運概況及未來展望

四. Q&A

管理處副總
暨發言人

麥聖御

副董事長

陳國森

免責聲明

本次法說會提供之簡報包含前瞻性陳述，內容包含本公司財務狀況、未來擴張計劃及公司策略等訊息。此前瞻性陳述係基於本公司目前可得資訊對未來事件的期望和預測，儘管本公司認為該期望和預測具合理性，但此類前瞻性聲明仍涉及風險及不確定性。

鑑於這些風險、不確定性及假設，前瞻性事件可能不會發生，且本公司實際結果可能與這些前瞻性聲明中的預期存在重大差異。若因未來實際結果與預期狀況有重大差異，須公開更新或修改任何前瞻性陳述，本公司將不承擔此責任。



一.公司簡介

管理處副總暨發言人 麥聖御 Michael Mai

鈺緯科技開發股份有限公司 DIVA Labs.

專注於提供高品質的精密顯示器,滿足全球OEM及ODM客戶嚴格的產品需求

成立年份 1995

台灣上櫃年份 2013
(股票代號 4153)

資本額 (NTD) 6.2億

員工人數 150+

全球佈局

製造基地：台灣

銷售服務：全球 3個據點

研發據點：台灣

地區別營收分布：

	2021	2022	2023
美洲	49%	43%	39%
歐洲	34%	39%	42%
台灣	8%	8%	6%
其他	9%	10%	13%

2023年 Q1-Q3營收

NTD\$ 6.89 億 (USD\$ 22.4M)

2022年 營收

NTD\$ 9.49 億 (USD\$31.9M)



二. 2023年第一至第三季財務結果

管理處副總暨發言人 麥聖御 Michael Mai

2023年 第一至第三季 摘要

01

累計前三季營收、營業淨利與歸屬於母公司淨利

- 營收成長 5%，營業淨利金額成長 102%，歸屬於母公司淨利成長 88%。
- 股東權益報酬率(ROE) 5.2%。

02

前三季營收YoY成長 5%

- 營收成長：醫療用成長 5%、工業用成長 1%、零組件減少 1%。

合併綜合損益表摘要(季度)

單位：新台幣百萬元

	2023年第三季		2022年第三季		YoY		2023年第二季		QoQ	
	amt	g%	amt	g%	amt	g%	amt	g%	amt	g%
銷貨淨額	207	100%	236	100%	(29)	-12%	233	100%	(26)	-11%
營業成本	(146)		(168)		22		(166)		20	
營業毛利	62	30%	69	29%	(7)	-10%	67	29%	(6)	-9%
營業費用	(35)	-17%	(48)	-20%	13		(56)	-24%	20	
營業淨利	26	13%	21	9%	5	27%	12	5%	15	125%
營業外收入及支出	(1)		8		(9)		(4)		3	
稅前純益	25	12%	28	12%	(3)	-11%	8	3%	17	214%
稅後純益	19	9%	23	10%	(3)	-14%	12	5%	8	65%
歸屬於母公司本期淨利(損)：	19	9%	23	10%	(3)	-14%	12	5%	8	65%
基本每股盈餘(NT\$)(a)	\$0.33		\$0.39		-\$0.06		\$0.20		\$0.13	

(a)基本每股盈餘以加權平均流通在外股數計算

合併綜合損益表摘要(年度)

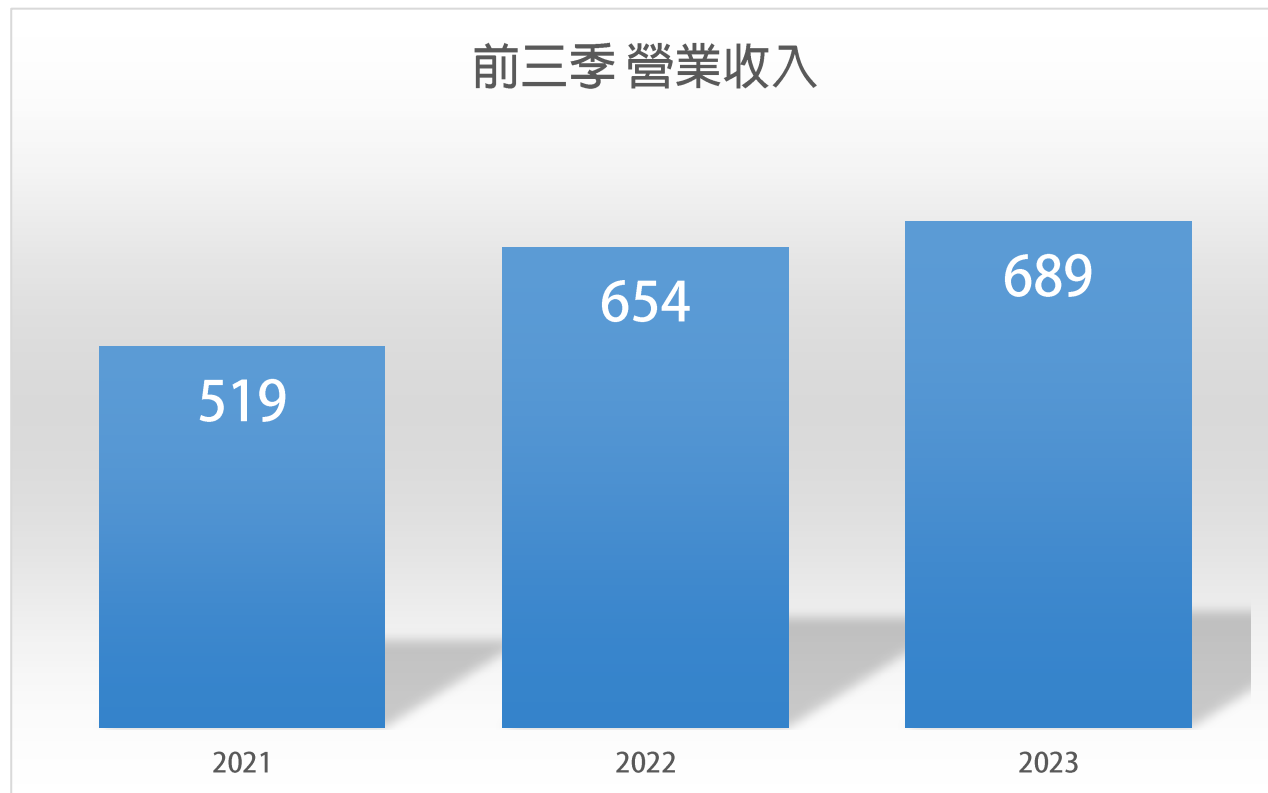
單位：新台幣百萬元

	2023 前三季		2022 前三季		YoY	
	amt	g%	amt	g%	amt	g%
銷貨淨額	689	100%	654	100%	35	5%
營業成本	(485)		(489)		4	
營業毛利	204	30%	165	25%	39	24%
營業費用	(137)	-20%	(131)	-20%	(5)	
營業淨利	67	10%	33	5%	34	102%
營業外收入及支出	(6)		3		(9)	
稅前純益	61	9%	36	6%	25	69%
稅後純益	53	8%	28	4%	25	88%
歸屬於母公司本期淨利(損)：	53	8%	28	4%	25	88%
基本每股盈餘(NT\$)(a)	\$0.90		\$0.48		\$0.42	

(a)基本每股盈餘以加權平均流通在外股數計算

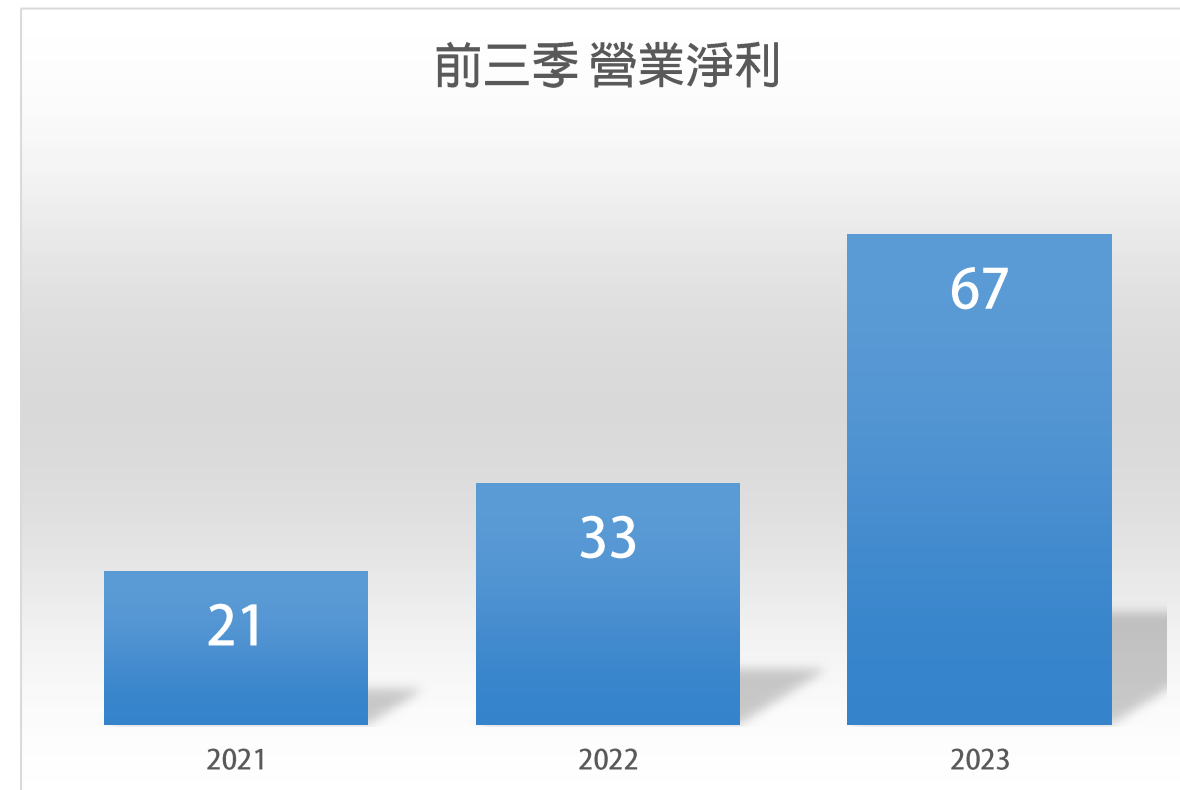
營收及營業淨利

單位：新台幣百萬元



營業收入

單位：新台幣百萬元



營業淨利

合併資產負債表摘要

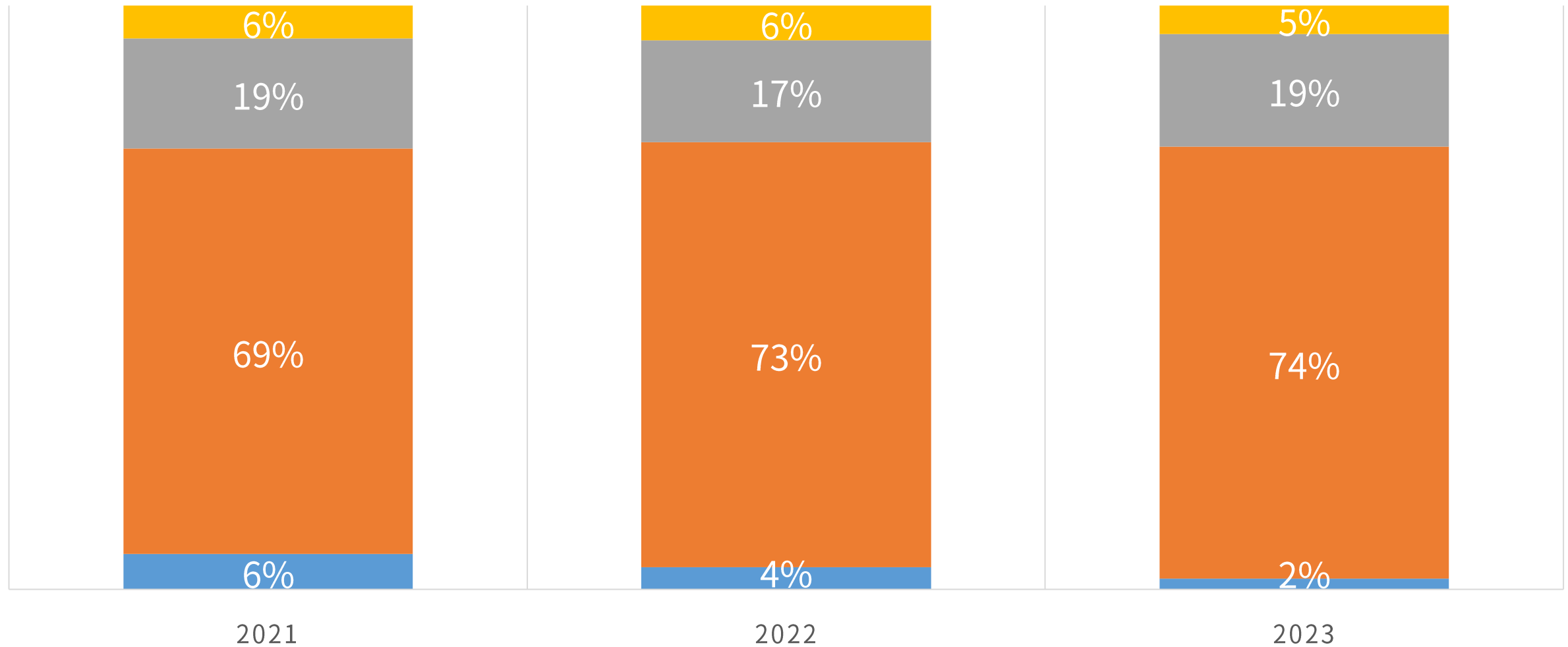
單位：新台幣百萬元

	2023.09.30		2023.06.30		QoQ		2022.09.30		YoY	
	amt	g%	amt	g%	amt	g%	amt	g%	amt	g%
現金及約當現金	460	38%	516	41%	-56	-11%	233	20%	227	97%
應收帳款	241	20%	217	17%	24	11%	262	22%	-21	-8%
存貨	226	18%	240	19%	-14	-6%	353	30%	-127	-36%
採用權益法之投資	-	0%	-	0%	0	0%	20	2%	-20	-100%
透過其他綜合損益按公允價值衡量之金融資產-非流動	4	0%	5	0%	-1	-10%	5	0%	0	-8%
資產總計	1,224	100%	1,269	100%	-45	-4%	1,177	100%	46	4%
金融負債	2	0%	4	0%	-2	-44%	6	1%	-4	0%
應付帳款	64	5%	76	6%	-12	-16%	66	6%	-2	-3%
負債總計	211	17%	276	22%	-65	-24%	181	15%	30	16%
權益總計	1,012	83%	993	78%	20	2%	996	85%	16	2%

合併營收-以產品應用別區分

產品應用營收占比

■ 手術用 ■ 診斷用 ■ 工業用 ■ 其他





三. 營運概況及未來展望

管理處副總暨發言人 麥聖御 Michael Mai

🏆 鈺緯策略方向 🏆

優化既有客戶經營

貼近客戶需求,共同開發未來機種

擴大醫療顯示器市佔率

深耕醫療顯示器產品ODM市場

四大方向

精實製造與研發技術 發揮綜效

集團製造優勢與既有開發技術能力

提供整合方案

解決客戶醫療顯示器使用情境的各類挑戰

2024年 展望

成長動能

- 如期進行新機種邁向量產之規劃時程。
- 依照規劃時程, 逐步發揮集團綜效。

大環境審慎應對

- 經濟景氣影響：近期戰爭衝突,加上原本的通膨、升息等,大環境景氣持續帶來營運面的挑戰。醫療產業也須審慎應對市場可能之變化,留意客戶延後訂單出貨的狀況。
- 供需狀況：需隨時注意客戶訂單時程的變化,調整原物料進貨的時機,減少庫存累積的壓力。



四. Q&A



Thank you